

WYBORY DO RADY MIEJSKIEJ W OŻAROWIE

PROTOKÓŁ Z WYBORÓW

do Rady Miejskiej w Ożarowie sporządzony dnia 18 listopada 2014r. przez Miejską Komisję Wyborczą w Ożarowie

I. Dla wyboru Rady Miejskiej w Ożarowie utworzono 15 okręgów wyborczych, w każdym okręgu wyborczym wybiera się 1 radnego.

II. Komisja stwierdziła, co następuje:

A.¹ Wyborów nie przeprowadzono w ----- okręgu(ach) wyborczym(ych), tj. okręgu nr ----- z powodu braku zarejestrowanych list kandydatów na radnego, w związku z czym ----- mandatów pozostało nieobsadzonych.

B.² Głosowania nie przeprowadzono w -----okręgach wyborczych, tj. okręgu -----, w których zarejestrowano tylko jednego kandydata na radnego.

III. A. Komisja potwierdza, iż otrzymała protokoły głosowania od 13 obwodowych komisji wyborczych.

Na podstawie tych protokołów Komisja sporządziła zestawienia wyników głosowania w okręgach i uwzględniając liczby głosów ważnych w okręgach wyborczych oraz głosów ważnych oddanych na poszczególne listy kandydatów (kandydatów z tych list) ustaliła następujące wyniki wyborów.

Okręg wyborczy nr 1 obejmujący 1 mandat.

Wybory odbyły się

Głosowanie odbyło się

1. Głosów ważnych oddano

441

2. Na poszczególne listy kandydatów i kandydata z tych list oddano następującą liczbę głosów ważnych:

1	BIDZIŃSKA Aneta zgłoszona przez Komitet Wyborczy Wyborców Nasza Gmina Ożarów, Lista nr 16	*	*	1	0	0
2	BIDZIŃSKI Zenon Mirosław zgłoszony przez Komitet Wyborczy Prawo i Sprawiedliwość, Lista nr 3	*	*	*	6	7
3	KWIECIŃSKI Zenon zgłoszony przez Komitet Wyborczy Wyborców Zenona Kwiecińskiego, Lista nr 15	*	*	1	9	9
4	NOWAK Jerzy zgłoszony przez Koalicyjny Komitet Wyborczy SLD Lewica Razem, Lista nr 6	*	*	*	7	5

Najwięcej ważnie oddanych głosów otrzymała i została wybrana radną:


KWIECIŃSKI Zenon zgłoszona Komitet Wyborczy Wyborców Zenona Kwiecińskiego, Lista nr 15	*	*	1	9	9
---	---	---	---	---	---

B.³ W związku z tym, iż ----- kandydatów z list (-----) otrzymało największą i równą liczbę głosów:

– radną została kandydatka z listy nr -----, ponieważ otrzymała największą liczbę głosów w większej liczbie obwodów głosowania

----- ----- przez -----, Lista nr -----	*	*	*	*	*
--	---	---	---	---	---

– -----, w wyniku losowania ----- z listy nr ----- w związku z tym, że także liczba obwodów, w której kandydaci uzyskali największą liczbę głosów była równa:



 \$ {codebar}

----- ----- przez -----, Lista nr -----	*	*	*	*	*
--	---	---	---	---	---

C.⁴ W związku z tym, iż w okręgu wyborczym została zarejestrowana tylko jedna lista kandydatów, następujący kandydat uzyskał mandat radnego bez przeprowadzenia głosowania:

----- ----- przez -----, Lista nr -----
--

D.⁴ W związku z tym, iż w okręgu wyborczym nie została zarejestrowana żadna lista, wyborów nie przeprowadzono i w okręgu nr 1 mandat pozostał nieobsadzony.

Okręg wyborczy nr 2 obejmujący 1 mandat.

Wybory odbyły się

Głosowanie odbyło się

1. Głosów ważnych oddano

387

2. Na poszczególne listy kandydatów i kandydata z tych list oddano następującą liczbę głosów ważnych:

1	CZARNECKI Rafał Marcin zgłoszony przez Komitet Wyborczy Wyborców Blżej Ludzi, Lista nr 17	*	*	1	1	1
2	DZIKOWSKI Grzegorz zgłoszony przez Komitet Wyborczy Wyborców Nasza Gmina Ożarów, Lista nr 16	*	*	1	3	4
3	GAJEK Jacek Grzegorz zgłoszony przez Komitet Wyborczy Prawo i Sprawiedliwość, Lista nr 3	*	*	*	9	6
4	WRÓBEL Krzysztof zgłoszony przez Komitet Wyborczy Wyborców Rozsądny Wybór, Lista nr 18	*	*	*	4	6

Najwięcej ważnie oddanych głosów otrzymał i został wybrany radnym:

DZIKOWSKI Grzegorz zgłoszony przez Komitet Wyborczy Wyborców Nasza Gmina Ożarów, Lista nr 16	*	*	1	3	4
---	---	---	---	---	---

B.³ W związku z tym, iż ----- kandydatów z list (-----) otrzymało największą i równą liczbę głosów:

– radnym został kandydat z listy nr -----, ponieważ otrzymał największą liczbę głosów w większej liczbie obwodów głosowania

----- ----- przez -----, Lista nr -----	*	*	*	*	*
--	---	---	---	---	---

– -----, w wyniku losowania ----- z listy nr ----- w związku z tym, że także liczba obwodów, w której kandydaci uzyskali największą liczbę głosów była równa:

----- ----- przez -----, Lista nr -----	*	*	*	*	*
--	---	---	---	---	---

główny
Alu 90 Du
du
du
du

C.⁴ W związku z tym, iż w okręgu wyborczym została zarejestrowana tylko jedna lista kandydatów, następujący kandydat uzyskał mandat radnego bez przeprowadzenia głosowania:

----- przez -----, Lista nr -----

D.⁴ W związku z tym, iż w okręgu wyborczym nie została zarejestrowana żadna lista, wyborów nie przeprowadzono i w okręgu nr 1 mandat pozostał nieobsadzony.

Okręg wyborczy nr 3 obejmujący 1 mandat.

Wybory odbyły się

Głosowanie odbyło się

1. Głosów ważnych oddano

356

2. Na poszczególne listy kandydatów i kandydata z tych list oddano następującą liczbę głosów ważnych:

1	KOWALSKI Tomasz Norbert zgłoszony przez Komitet Wyborczy Wyborców Bliżej Ludzi, Lista nr 17	*	*	*	2	5
2	ŁODYGOWSKA-WARDA Elżbieta Joanna zgłoszona przez Komitet Wyborczy Wyborców Nasza Gmina Ożarów, Lista nr 16	*	*	1	6	3
3	OLAŚ Małgorzata zgłoszona przez Komitet Wyborczy Polskie Stronnictwo Ludowe, Lista nr 1	*	*	1	6	8

Najwięcej ważnie oddanych głosów otrzymał i został wybrany radnym:

OLAŚ Małgorzata zgłoszony przez Komitet Wyborczy Polskie Stronnictwo Ludowe, Lista nr 1	*	*	1	6	8
--	---	---	---	---	---

B.³ W związku z tym, iż ----- kandydatów z list (-----) otrzymało największą i równą liczbę głosów:

- radnym został kandydat z listy nr -----, ponieważ otrzymał największą liczbę głosów w większej liczbie obwodów głosowania

----- ----- przez -----, Lista nr -----	*	*	*	*	*
--	---	---	---	---	---

- -----, w wyniku losowania ----- z listy nr ----- w związku z tym, że także liczba obwodów, w której kandydaci uzyskali największą liczbę głosów była równa:

----- ----- przez -----, Lista nr -----	*	*	*	*	*
--	---	---	---	---	---

C.⁴ W związku z tym, iż w okręgu wyborczym została zarejestrowana tylko jedna lista kandydatów, następujący kandydat uzyskał mandat radnego bez przeprowadzenia głosowania:

[Handwritten signatures and a codebar]

----- przez -----, Lista nr -----

D.⁴ W związku z tym, iż w okręgu wyborczym nie została zarejestrowana żadna lista, wyborów nie przeprowadzono i w okręgu nr 1 mandat pozostał nieobsadzony.

Okręg wyborczy nr 4 obejmujący 1 mandat.

Wybory odbyły się

Głosowanie odbyło się

377

1. Głosów ważnych oddano

2. Na poszczególne listy kandydatów i kandydata z tych list oddano następującą liczbę głosów ważnych:

1	BANASIEWICZ Andrzej zgłoszony przez Komitet Wyborczy Prawo i Sprawiedliwość, Lista nr 3	*	*	*	4	9
2	KACZOROWSKI Dariusz Wojciech zgłoszony przez Komitet Wyborczy Wyborców Blżej Ludzi, Lista nr 17	*	*	*	4	6
3	SKRZYPCZYK Artur Stefan zgłoszony przez Komitet Wyborczy Wyborców Nasza Gmina Ozarów, Lista nr 16	*	*	*	6	6
4	STAŃCZYK Marcin Grzegorz zgłoszony przez Komitet Wyborczy Polskie Stronnictwo Ludowe, Lista nr 1	*	*	2	1	6

Najwięcej ważnie oddanych głosów otrzymał i został wybrany radnym:

STAŃCZYK Marcin Grzegorz zgłoszony przez Komitet Wyborczy Polskie Stronnictwo Ludowe, Lista nr 1	*	*	2	1	6
---	---	---	---	---	---

B.³ W związku z tym, iż ----- kandydatów z list (-----) otrzymało największą i równą liczbę głosów:

- radnym został kandydat z listy nr -----, ponieważ otrzymał największą liczbę głosów w większej liczbie obwodów głosowania

----- ----- przez -----, Lista nr -----	*	*	*	*	*
--	---	---	---	---	---

- -----, w wyniku losowania ----- z listy nr ----- w związku z tym, że także liczba obwodów, w której kandydaci uzyskali największą liczbę głosów była równa:

----- ----- przez -----, Lista nr -----	*	*	*	*	*
--	---	---	---	---	---

C.⁴ W związku z tym, iż w okręgu wyborczym została zarejestrowana tylko jedna lista kandydatów, następujący kandydat uzyskał mandat radnego bez przeprowadzenia głosowania:

----- przez -----, Lista nr -----

[Handwritten signatures and a codebar]

D.⁴ W związku z tym, iż w okręgu wyborczym nie została zarejestrowana żadna lista, wyborów nie przeprowadzono i w okręgu nr 1 mandat pozostał nieobsadzony.

Okręg wyborczy nr 5 obejmujący 1 mandat.

Wybory odbyły się

Głosowanie odbyło się

324

1. Głosów ważnych oddano

2. Na poszczególne listy kandydatów i kandydata z tych list oddano następującą liczbę głosów ważnych:

1	FILAK Krzysztof zgłoszony przez Komitet Wyborczy Wyborców Zenona Kwiecińskiego, Lista nr 15	*	*	*	9	2
2	MAJCHER Wojciech Kazimierz zgłoszony przez Komitet Wyborczy Wyborców Nasza Gmina Ożarów, Lista nr 16	*	*	1	0	8
3	POLAK Ewa Jadwiga zgłoszona przez Komitet Wyborczy Wyborców Bliżej Ludzi, Lista nr 17	*	*	*	5	7
4	SZAFRAŃSKI Konrad Jerzy zgłoszony przez Komitet Wyborczy Prawo i Sprawiedliwość, Lista nr 3	*	*	*	6	7

Najwięcej ważnie oddanych głosów otrzymał i został wybrany radnym:

MAJCHER Wojciech Kazimierz zgłoszony przez Komitet Wyborczy Wyborców Nasza Gmina Ożarów, Lista nr 16	*	*	1	0	8
---	---	---	---	---	---

B.³ W związku z tym, iż ----- kandydatów z list (-----) otrzymało największą i równą liczbę głosów:

– radnym został kandydat z listy nr -----, ponieważ otrzymał największą liczbę głosów w większej liczbie obwodów głosowania

----- ----- przez -----, Lista nr -----	*	*	*	*	*
--	---	---	---	---	---

– -----, w wyniku losowania ----- z listy nr ----- w związku z tym, że także liczba obwodów, w której kandydaci uzyskali największą liczbę głosów była równa:


----- ----- przez -----, Lista nr -----	*	*	*	*	*
--	---	---	---	---	---

C.⁴ W związku z tym, iż w okręgu wyborczym została zarejestrowana tylko jedna lista kandydatów, następujący kandydat uzyskał mandat radnego bez przeprowadzenia głosowania:

----- ----- przez -----, Lista nr -----
--

D.⁴ W związku z tym, iż w okręgu wyborczym nie została zarejestrowana żadna lista, wyborów nie przeprowadzono i w okręgu nr 1 mandat pozostał nieobsadzony.

Okręg wyborczy nr 6 obejmujący 1 mandat.



 {codebar}

Wybory odbyły się

Głosowanie odbyło się

409

1. Głosów ważnych oddano

2. Na poszczególne listy kandydatów i kandydata z tych list oddano następującą liczbę głosów ważnych:

1	CIESZKOWSKI Marian Stanisław zgłoszony przez Komitet Wyborczy Polskie Stronnictwo Ludowe, Lista nr 1	*	*	1	3	3
2	DYKA Ryszard Kacper zgłoszony przez Komitet Wyborczy Prawo i Sprawiedliwość, Lista nr 3	*	*	*	3	9
3	DZIKOWSKI Tomasz zgłoszony przez Komitet Wyborczy Wyborców Bliżej Ludzi, Lista nr 17	*	*	1	0	4
4	KAMIŃSKI Zbigniew zgłoszony przez Koalicyjny Komitet Wyborczy SLD Lewica Razem, Lista nr 6	*	*	*	6	8
5	WÓJCIK Maria zgłoszona przez Komitet Wyborczy Wyborców Zenona Kwiecińskiego, Lista nr 15	*	*	*	6	5

Najwięcej ważnie oddanych głosów otrzymał i został wybrany radnym:

CIESZKOWSKI Marian Stanisław zgłoszony przez Komitet Wyborczy Polskie Stronnictwo Ludowe, Lista nr 1	*	*	1	3	3
---	---	---	---	---	---

B.³ W związku z tym, iż ----- kandydatów z list (-----) otrzymało największą i równą liczbę głosów:

- radnym został kandydat z listy nr -----, ponieważ otrzymał największą liczbę głosów w większej liczbie obwodów głosowania

----- ----- przez -----, Lista nr -----	*	*	*	*	*
--	---	---	---	---	---

- -----, w wyniku losowania ----- z listy nr ----- w związku z tym, że także liczba obwodów, w której kandydaci uzyskali największą liczbę głosów była równa:


----- ----- przez -----, Lista nr -----	*	*	*	*	*
--	---	---	---	---	---

C.⁴ W związku z tym, iż w okręgu wyborczym została zarejestrowana tylko jedna lista kandydatów, następujący kandydat uzyskał mandat radnego bez przeprowadzenia głosowania:

----- ----- przez -----, Lista nr -----
--

D.⁴ W związku z tym, iż w okręgu wyborczym nie została zarejestrowana żadna lista, wyborów nie przeprowadzono i w okręgu nr 1 mandat pozostał nieobsadzony.

Okręg wyborczy nr 7 obejmujący 1 mandat.



 gyp
 AW
 Dul
 P
 {code bar}

Wybory odbyły się

Głosowanie odbyło się

1. Głosów ważnych oddano

380

2. Na poszczególne listy kandydatów i kandydata z tych list oddano następującą liczbę głosów ważnych:

1	BAŃCER Mariola zgłoszona przez Komitet Wyborczy Wyborców Bliżej Ludzi, Lista nr 17	*	*	1	5	8
2	NOWAKOWSKI Mirosław Józef zgłoszony przez Komitet Wyborczy Polskie Stronnictwo Ludowe, Lista nr 1	*	*	1	4	2
3	PAWLAK Adam Seweryn zgłoszony przez Komitet Wyborczy Wyborców Nasza Gmina Ożarów, Lista nr 16	*	*	*	8	0

Najwięcej ważne oddanych głosów otrzymała i została wybrana radną:

BAŃCER Mariola zgłoszona Komitet Wyborczy Wyborców Bliżej Ludzi, Lista nr 17	*	*	1	5	8
---	---	---	---	---	---

B.³ W związku z tym ,iż ----- kandydatów z list (-----) otrzymało największą i równą liczbę głosów:

- radną została kandydatka z listy nr -----, ponieważ otrzymała największą liczbę głosów w większej liczbie obwodów głosowania

----- ----- przez -----, Lista nr -----	*	*	*	*	*
--	---	---	---	---	---

- -----, w wyniku losowania ----- z listy nr ----- w związku z tym, że także liczba obwodów, w której kandydaci uzyskali największą liczbę głosów była równa:

----- ----- przez -----, Lista nr -----	*	*	*	*	*
--	---	---	---	---	---

C.⁴ W związku z tym, iż w okręgu wyborczym została zarejestrowana tylko jedna lista kandydatów, następujący kandydat uzyskał mandat radnego bez przeprowadzenia głosowania:

----- ----- przez -----, Lista nr -----
--

D.⁴ W związku z tym, iż w okręgu wyborczym nie została zarejestrowana żadna lista, wyborów nie przeprowadzono i w okręgu nr 1 mandat pozostał nieobsadzony.


Okręg wyborczy nr 8 obejmujący 1 mandat.

Wybory odbyły się

Głosowanie odbyło się

1. Głosów ważnych oddano

332



 {codebar}

2. Na poszczególne listy kandydatów i kandydata z tych list oddano następującą liczbę głosów ważnych:

1	BIEŃ Danuta Grażyna zgłoszona przez Komitet Wyborczy Polskie Stronnictwo Ludowe, Lista nr 1	*	*	1	9	1
2	DZIUBA Adam Franciszek zgłoszony przez Komitet Wyborczy Prawo i Sprawiedliwość, Lista nr 3	*	*	*	4	2
3	MUCHACKI Tadeusz Adam zgłoszony przez Komitet Wyborczy Wyborców Blżej Ludzi, Lista nr 17	*	*	*	9	9

Najwięcej ważnie oddanych głosów otrzymała i została wybrana radną:

BIEŃ Danuta Grażyna zgłoszona Komitet Wyborczy Polskie Stronnictwo Ludowe, Lista nr 1	*	*	1	9	1
--	---	---	---	---	---

B.³ W związku z tym, iż ----- kandydatów z list (-----) otrzymało największą i równą liczbę głosów:

- radną została kandydatka z listy nr -----, ponieważ otrzymała największą liczbę głosów w większej liczbie obwodów głosowania

----- ----- przez -----, Lista nr -----	*	*	*	*	*
--	---	---	---	---	---

- -----, w wyniku losowania ----- z listy nr ----- w związku z tym, że także liczba obwodów, w której kandydaci uzyskali największą liczbę głosów była równa:

----- ----- przez -----, Lista nr -----	*	*	*	*	*
--	---	---	---	---	---

C.⁴ W związku z tym, iż w okręgu wyborczym została zarejestrowana tylko jedna lista kandydatów, następujący kandydat uzyskał mandat radnego bez przeprowadzenia głosowania:

----- ----- przez -----, Lista nr -----
--

D.⁴ W związku z tym, iż w okręgu wyborczym nie została zarejestrowana żadna lista, wyborów nie przeprowadzono i w okręgu nr 1 mandat pozostał nieobsadzony.

Okręg wyborczy nr 9 obejmujący 1 mandat.

Wybory odbyły się

Głosowanie odbyło się

1. Głosów ważnych oddano

469

2. Na poszczególne listy kandydatów i kandydata z tych list oddano następującą liczbę głosów ważnych:

1	GIERACH Piotr Janusz zgłoszony przez Komitet Wyborczy Polskie Stronnictwo Ludowe, Lista nr 1	*	*	1	2	9
2	KOŁODZIEJCZYK Szczepan Zbigniew zgłoszony przez Komitet Wyborczy Prawo i Sprawiedliwość, Lista nr 3	*	*	*	2	2

Handwritten signatures and a barcode-like symbol at the bottom of the page.

3	KWIECIŃSKA Beata Anna zgłoszona przez Komitet Wyborczy Wyborców Nasza Gmina Ożarów, Lista nr 16	*	*	1	6	8
4	NOWACKI Grzegorz zgłoszony przez Komitet Wyborczy Wyborców Zenona Kwiecińskiego, Lista nr 15	*	*	1	2	2
5	PIWOWARSKA Dorota Agnieszka zgłoszona przez Komitet Wyborczy Wyborców Bliżej Ludzi, Lista nr 17	*	*	*	2	8

Najwięcej ważnie oddanych głosów otrzymał i został wybrany radnym:

KWIECIŃSKA Beata Anna zgłoszony przez Komitet Wyborczy Wyborców Nasza Gmina Ożarów, Lista nr 16	*	*	1	6	8
--	---	---	---	---	---

B.³ W związku z tym, iż ----- kandydatów z list (-----) otrzymało największą i równą liczbę głosów:

– radnym został kandydat z listy nr -----, ponieważ otrzymał największą liczbę głosów w większej liczbie obwodów głosowania.

----- ----- przez -----, Lista nr -----	*	*	*	*	*
--	---	---	---	---	---

– -----, w wyniku losowania ----- z listy nr ----- w związku z tym, że także liczba obwodów, w której kandydaci uzyskali największą liczbę głosów była równa:

----- ----- przez -----, Lista nr -----	*	*	*	*	*
--	---	---	---	---	---

C.⁴ W związku z tym, iż w okręgu wyborczym została zarejestrowana tylko jedna lista kandydatów, następujący kandydat uzyskał mandat radnego bez przeprowadzenia głosowania:

----- ----- przez -----, Lista nr -----
--

D.⁴ W związku z tym, iż w okręgu wyborczym nie została zarejestrowana żadna lista, wyborów nie przeprowadzono i w okręgu nr 1 mandat pozostał nieobsadzony.

Okręg wyborczy nr 10 obejmujący 1 mandat.

Wybory odbyły się

Głosowanie odbyło się

1. Głosów ważnych oddano

281

2. Na poszczególne listy kandydatów i kandydata z tych list oddano następującą liczbę głosów ważnych:

1	DRAGAN Halina Barbara zgłoszona przez Komitet Wyborczy Wyborców Nasza Gmina Ożarów, Lista nr 16	*	*	1	8	4
2	KRASIŃSKA Katarzyna zgłoszona przez Komitet Wyborczy Wyborców Bliżej Ludzi, Lista nr 17	*	*	*	7	0
3	KUCHNICKI Artur Stanisław zgłoszony przez Komitet Wyborczy Prawo i Sprawiedliwość, Lista nr 3	*	*	*	2	7

\$(codebar)

Najwięcej ważnie oddanych głosów otrzymała i została wybrana radną:

DRAGAN Halina Barbara zgłoszona Komitet Wyborczy Wyborców Nasza Gmina Ożarów, Lista nr 16	*	*	1	8	4
--	---	---	---	---	---

B.³ W związku z tym ,iż ----- kandydatów z list (-----) otrzymało największą i równą liczbę głosów:

- radną została kandydatka z listy nr -----, ponieważtrzymała największą liczbę głosów w większej liczbie obwodów głosowania

----- ----- przez -----, Lista nr -----	*	*	*	*	*
--	---	---	---	---	---

- -----, w wyniku losowania -----z listy nr ----- w związku z tym, że także liczba obwodów, w której kandydaci uzyskali największą liczbę głosów była równa:

----- ----- przez -----, Lista nr -----	*	*	*	*	*
--	---	---	---	---	---

C.⁴ W związku z tym, iż w okręgu wyborczym została zarejestrowana tylko jedna lista kandydatów, następujący kandydat uzyskał mandat radnego bez przeprowadzenia głosowania:

----- ----- przez -----, Lista nr -----
--

D.⁴ W związku z tym, iż w okręgu wyborczym nie została zarejestrowana żadna lista, wyborów nie przeprowadzono i w okręgu nr 1 mandat pozostał nieobsadzony.

Okręg wyborczy nr 11 obejmujący 1 mandat.

Wybory odbyły się

Głosowanie odbyło się

1. Głosów ważnych oddano 421

2. Na poszczególne listy kandydatów i kandydata z tych list oddano następującą liczbę głosów ważnych:


1	KITA Krzysztof Stanisław zgłoszony przez Komitet Wyborczy Wyborców Bliżej Ludzi, Lista nr 17	*	*	2	7	8
2	STOLTZ Dorota zgłoszona przez Komitet Wyborczy Wyborców Nasza Gmina Ożarów, Lista nr 16	*	*	1	4	3

Najwięcej ważnie oddanych głosów otrzymał i został wybrany radnym:

KITA Krzysztof Stanisław zgłoszony przez Komitet Wyborczy Wyborców Bliżej Ludzi, Lista nr 17	*	*	2	7	8
---	---	---	---	---	---

B.³ W związku z tym ,iż ----- kandydatów z list (-----) otrzymało największą i równą liczbę głosów:

- radnym został kandydat z listy nr -----, ponieważtrzymała największą liczbę głosów w większej liczbie obwodów głosowania


\${codebar}

----- ----- przez -----, Lista nr -----	*	*	*	*	*
--	---	---	---	---	---

-----, w wyniku losowania -----z listy nr ----- w związku z tym, że także liczba obwodów, w której kandydaci uzyskali największą liczbę głosów była równa:

----- ----- przez -----, Lista nr -----	*	*	*	*	*
--	---	---	---	---	---

C.⁴ W związku z tym, iż w okręgu wyborczym została zarejestrowana tylko jedna lista kandydatów, następujący kandydat uzyskał mandat radnego bez przeprowadzenia głosowania:

----- ----- przez -----, Lista nr -----
--

D.⁴ W związku z tym, iż w okręgu wyborczym nie została zarejestrowana żadna lista, wyborów nie przeprowadzono i w okręgu nr 1 mandat pozostał nieobsadzony.

Okręg wyborczy nr 12 obejmujący 1 mandat.

Wybory odbyły się

Głosowanie odbyło się

1. Głosów ważnych oddano

375

2. Na poszczególne listy kandydatów i kandydata z tych list oddano następującą liczbę głosów ważnych:

1	BUGLEWSKA Monika Sylwia zgłoszona przezKomitet Wyborczy Wyborców Blizej Ludzi, Lista nr 17	*	*	1	4	1
2	DĄBROWSKI Bogusław Andrzej zgłoszony przezKomitet Wyborczy Wyborców Nasza Gmina Ożarów, Lista nr 16	*	*	1	2	7
3	HEBA Jerzy Tomasz zgłoszony przezKomitet Wyborczy Prawo i Sprawiedliwość, Lista nr 3	*	*	1	0	7

Najwięcej ważnie oddanych głosów otrzymała i została wybrana radną:

BUGLEWSKA Monika Sylwia zgłoszona Komitet Wyborczy Wyborców Blizej Ludzi, Lista nr 17	*	*	1	4	1
--	---	---	---	---	---

B.³ W związku z tym ,iż ----- kandydatów z list (-----) otrzymało największą i równą liczbę głosów:

----- radną została kandydatka z listy nr -----, ponieważotrzymałanajwiększą liczbę głosów w większej liczbie obwodów głosowania

----- ----- przez -----, Lista nr -----	*	*	*	*	*
--	---	---	---	---	---

-----, w wyniku losowania -----z listy nr ----- w związku z tym, że także liczba obwodów, w której kandydaci uzyskali największą liczbę głosów była równa:

----- ----- przez -----, Lista nr -----	*	*	*	*	*
--	---	---	---	---	---

Handwritten signatures and a codebar symbol: {codebar}

C.⁴ W związku z tym, iż w okręgu wyborczym została zarejestrowana tylko jedna lista kandydatów, następujący kandydat uzyskał mandat radnego bez przeprowadzenia głosowania:

----- przez -----, Lista nr -----

D.⁴ W związku z tym, iż w okręgu wyborczym nie została zarejestrowana żadna lista, wyborów nie przeprowadzono i w okręgu nr 1 mandat pozostał nieobsadzony.

Okręg wyborczy nr 13 obejmujący 1 mandat.

Wybory odbyły się

Głosowanie odbyło się

1. Głosów ważnych oddano

397

2. Na poszczególne listy kandydatów i kandydata z tych list oddano następującą liczbę głosów ważnych:

1	GILEWSKA Halina zgłoszona przezKomitet Wyborczy Prawo i Sprawiedliwość, Lista nr 3	*	*	*	5	6
2	OZDOBA Halina zgłoszona przezKomitet Wyborczy Wyborców Bliżej Ludzi, Lista nr 17	*	*	*	9	1
3	WIECZOREK Krystyna zgłoszona przezKomitet Wyborczy Polskie Stronnictwo Ludowe, Lista nr 1	*	*	2	5	0

Najwięcej ważnie oddanych głosów otrzymała i została wybrana radną:

WIECZOREK Krystyna zgłoszona Komitet Wyborczy Polskie Stronnictwo Ludowe, Lista nr 1	*	*	2	5	0
---	---	---	---	---	---

B.³ W związku z tym ,iż ----- kandydatów z list (-----) otrzymało największą i równą liczbę głosów:

- radną została kandydatka z listy nr -----, ponieważotrzymałanajwiększą liczbę głosów w większej liczbie obwodów głosowania

----- ----- przez -----, Lista nr -----	*	*	*	*	*
--	---	---	---	---	---

- -----, w wyniku losowania -----z listy nr ----- w związku z tym, że także liczba obwodów, w której kandydaci uzyskali największą liczbę głosów była równa:

----- ----- przez -----, Lista nr -----	*	*	*	*	*
--	---	---	---	---	---

C.⁴ W związku z tym, iż w okręgu wyborczym została zarejestrowana tylko jedna lista kandydatów, następujący kandydat uzyskał mandat radnego bez przeprowadzenia głosowania:

Handwritten signatures and stamps are present at the bottom of the page, including a large signature on the left and a stamp with the codepar symbol on the right.

----- przez -----, Lista nr -----

D.⁴ W związku z tym, iż w okręgu wyborczym nie została zarejestrowana żadna lista, wyborów nie przeprowadzono i w okręgu nr 1 mandat pozostał nieobsadzony.

Okręg wyborczy nr 14 obejmujący 1 mandat.

Wybory odbyły się

Głosowanie odbyło się

1. Głosów ważnych oddano

352

2. Na poszczególne listy kandydatów i kandydata z tych list oddano następującą liczbę głosów ważnych:

1	ADAMSKA Nina Agnieszka zgłoszona przez Komitet Wyborczy Wyborców Blżej Ludzi, Lista nr 17	*	*	*	8	5
2	KRAKOWIAK Maciej zgłoszony przez Komitet Wyborczy Wyborców Nasza Gmina Ożarów, Lista nr 16	*	*	1	3	1
3	MŁODOŻENIEC Adam zgłoszony przez Komitet Wyborczy Prawo i Sprawiedliwość, Lista nr 3	*	*	1	3	6

Najwięcej ważnie oddanych głosów otrzymała i została wybrana radną:

MŁODOŻENIEC Adam zgłoszona Komitet Wyborczy Prawo i Sprawiedliwość, Lista nr 3	*	*	1	3	6
---	---	---	---	---	---

B.³ W związku z tym, iż ----- kandydatów z list (-----) otrzymało największą i równą liczbę głosów:

- radną została kandydatka z listy nr -----, ponieważ otrzymała największą liczbę głosów w większej liczbie obwodów głosowania

----- ----- przez -----, Lista nr -----	*	*	*	*	*
--	---	---	---	---	---

- -----, w wyniku losowania ----- z listy nr ----- w związku z tym, że także liczba obwodów, w której kandydaci uzyskali największą liczbę głosów była równa:

----- ----- przez -----, Lista nr -----	*	*	*	*	*
--	---	---	---	---	---

C.⁴ W związku z tym, iż w okręgu wyborczym została zarejestrowana tylko jedna lista kandydatów, następujący kandydat uzyskał mandat radnego bez przeprowadzenia głosowania:

----- przez -----, Lista nr -----

D.⁴ W związku z tym, iż w okręgu wyborczym nie została zarejestrowana żadna lista, wyborów nie przeprowadzono i w okręgu nr 1 mandat pozostał nieobsadzony.

[Handwritten signatures and notes]

Okręg wyborczy nr 15 obejmujący 1 mandat.

Wybory odbyły się

Głosowanie odbyło się

1. Głosów ważnych oddano

262

2. Na poszczególne listy kandydatów i kandydata z tych list oddano następującą liczbę głosów ważnych:

1	CHMIELEWSKI Tomasz zgłoszony przez Komitet Wyborczy Wyborców Bliżej Ludzi, Lista nr 17	*	*	*	5	3
2	CZERWIEC Dariusz Józef zgłoszony przez Komitet Wyborczy Prawo i Sprawiedliwość, Lista nr 3	*	*	*	9	8
3	WAŚNIK Jolanta zgłoszona przez Komitet Wyborczy Polskie Stronnictwo Ludowe, Lista nr 1	*	*	1	1	1

Najwięcej ważnie oddanych głosów otrzymał i został wybrany radnym:

WAŚNIK Jolanta zgłoszona przez Komitet Wyborczy Polskie Stronnictwo Ludowe, Lista nr 1	*	*	1	1	1
---	---	---	---	---	---

B.³ W związku z tym, iż ----- kandydatów z list (-----) otrzymało największą i równą liczbę głosów:

– radnym został kandydat z listy nr -----, ponieważ otrzymał największą liczbę głosów w większej liczbie obwodów głosowania

----- ----- przez -----, Lista nr -----	*	*	*	*	*
--	---	---	---	---	---

– -----, w wyniku losowania ----- z listy nr ----- w związku z tym, że także liczba obwodów, w której kandydaci uzyskali największą liczbę głosów była równa:

----- ----- przez -----, Lista nr -----	*	*	*	*	*
--	---	---	---	---	---

C.⁴ W związku z tym, iż w okręgu wyborczym została zarejestrowana tylko jedna lista kandydatów, następujący kandydat uzyskał mandat radnego bez przeprowadzenia głosowania:

----- ----- przez -----, Lista nr -----
--

D.⁴ W związku z tym, iż w okręgu wyborczym nie została zarejestrowana żadna lista, wyborów nie przeprowadzono i w okręgu nr 1 mandat pozostał nieobsadzony.

IV.** Adnotacja o wniesieniu przez osoby pełniące funkcję mężów zaufania uwag z wymienieniem konkretnych zarzutów***); jeżeli nie ma, wpisać „brak zarzutów” lub „brak osób pełniących funkcję mężów zaufania”:

brak zarzutów

V.** Adnotacje o wniesieniu przez członków Komisji uwag z wymienieniem konkretnych zarzutów***); jeżeli nie ma, wpisać „brak zarzutów”:

brak zarzutów

VI.** Inne uwagi; jeżeli nie ma, wpisać „brak uwag

brak uwag

Przy sporządzeniu protokołu obecni byli:

1 Batóg Danuta – CZŁONEK

Batóg Danuta
(podpis)

2 Nogaj Paulina – CZŁONEK

Nogaj Paulina
(podpis)

3 Nogaj Anna Beata – CZŁONEK

Nogaj Anna
(podpis)

4 Wiśniewska Paulina – CZŁONEK

Wiśniewska Paulina
(podpis)

5 Dębniak Grzegorz – CZŁONEK

Dębniak Grzegorz
(podpis)

6 Wójcik Krzysztof Gustaw – ZASTĘPCA

Wójcik Krzysztof Gustaw
(podpis)

7 Mazur-Błaszczak Jolanta Elżbieta – PRZEWODNICZĄCY

Mazur-Błaszczak Jolanta Elżbieta
(podpis)

8 Duda Agata Dorota – CZŁONEK

Duda Agata Dorota
(podpis)

9 Kamiński Sebastian Kamil – CZŁONEK

Kamiński Sebastian Kamil
(podpis)




Załączniki:

Zestawienia wyników głosowania z 15 okręgów wyborczych.

Protokółobsadzenia mandatów bez głosowania z 0 okręgów wyborczych .

-
- * niepotrzebne skreślić lub pominąć
 - ** Jeżeli treść dotycząca danego punktu nie mieści się na formularzu, należy dołączyć ją do protokołu, zaznaczając to w odpowiednim punkcie protokołu.
 - *** W razie zgłoszenia uwag przez osoby pełniące funkcję mężów zaufania lub członków Komisji, stanowisko Komisji do zarzutów należy dołączyć do protokołu.
- 1 Wypełnia się w razie nieprzeprowadzenia wyborów w którymkolwiek z okręgów wyborczych.
 - 2 Wypełnia się w sytuacji, o której mowa w art. 380 Kodeksu wyborczego.
 - 3 Wypełnia się tylko w sytuacjach, o których mowa w art. 443 § 2 Kodeksu wyborczego.
 - 4 Wypełnia się tylko w sytuacjach, o których mowa w art. 434 § 2 Kodeksu wyborczego.



WYBORY DO RADY MIEJSKIEJ W OŻAROWIE

Okręg wyborczy nr:	*	1	Liczba mandatów:	1
--------------------	---	---	------------------	---

ZESTAWIENIE WYNIKÓW GŁOSOWANIA W OKRĘGU WYBORCZYM

Zestawienie wyników głosowania w okręgu wyborczym nr 1, utworzonym dla wyboru Rady Miejskiej w Ożarowie sporządzone dnia 18 listopada 2014 przez Miejską Komisję Wyborczą w Ożarowie.

Komisja stwierdza, że otrzymała protokół głosowania od 1 obwodowej komisji wyborczej, właściwych do przeprowadzenia głosowania w okręgu i na podstawie tego protokołu (tych protokołów) ustaliła następujące wyniki głosowania w okręgu:

1	Liczba wyborców uprawnionych do głosowania (<i>umieszczonych w spisie, z uwzględnieniem dodatkowych formularzy</i>) w chwili zakończenia głosowania	*	*	6	9	1
1a	w tym umieszczonych w części A spisu wyborców (<i>obywatele polscy</i>)	*	*	6	9	1
1b	w tym umieszczonych w części B spisu wyborców (<i>obywatele UE niebędący obywatelami polskimi</i>)	*	*	*	*	0

Uwaga! Suma liczb z pkt. 1a i 1b musi być równa liczbie z pkt. 1

2	Liczba wyborców, którym wydano karty do głosowania (<i>liczba podpisów w spisie oraz adnotacje „odmowa podpisu”</i>)	*	*	4	5	9
2a	w tym w części A spisu wyborców (<i>obywatele polscy</i>)	*	*	4	5	9
2b	w tym w części B spisu wyborców (<i>obywatele UE niebędący obywatelami polskimi</i>)	*	*	*	*	0

Uwaga! Suma liczb z pkt. 2a i 2b musi być równa liczbie z pkt. 2.

3	Liczba wyborców głosujących przez pełnomocnika (<i>liczba kart do głosowania wydanych na podstawie otrzymanych przez komisję aktów pełnomocnictwa</i>)	*	*	*	*	4
4	Liczba wyborców, którym wysłano pakiety wyborcze	*	*	*	*	0
5	Liczba otrzymanych kopert zwrotnych	*	*	*	*	0
5a	Liczba kopert zwrotnych, w których nie było oświadczenia o osobistym i tajnym oddaniu głosu	*	*	*	*	0
5b	Liczba kopert zwrotnych, w których oświadczenie nie było podpisane przez wyborcę	*	*	*	*	0
5c	Liczba kopert zwrotnych, w których nie było koperty na kartę do głosowania	*	*	*	*	0
5d	Liczba kopert zwrotnych, w których znajdowała się niezaklejona koperta na kartę do głosowania	*	*	*	*	0
5e	Liczba kopert na kartę do głosowania wrzuconych do urny	*	*	*	*	0

Uwaga! Liczba z pkt. 5 nie może być większa od liczby z pkt. 4.

6	Liczba kart wyjętych z urny	*	*	4	5	9
6a	w tym liczba kart wyjętych z kopert na karty do głosowania	*	*	*	*	0

Uwaga! Liczba z pkt. 6 pomniejszona o liczbę z pkt. 6a powinna być równa liczbie z pkt. 2. Liczba z pkt 6a nie może być większa od liczby z pkt 5e.

\$(codebar)

7	Liczba kart nieważnych (innych niż urzędowo ustalone lub nieopatrzonych pieczęcią obwodowej komisji wyborczej)	*	*	*	*	0
8	Liczba kart ważnych	*	*	4	5	9
9	Liczba głosów nieważnych (z kart ważnych)	*	*	*	1	8
10	Liczba głosów ważnych oddanych łącznie na wszystkie listy kandydatów (z kart ważnych)	*	*	4	4	1

Uwaga! Suma liczb z pkt. 9 i 10 musi być równa liczbie z pkt. 8.

11. Na poszczególne listy kandydatów i umieszczonego na nich kandydata oddano następujące liczby głosów ważnych:

1	BIDZIŃSKA Aneta zgłoszona przez Komitet Wyborczy Wyborców Nasza Gmina Ożarów, Lista nr 16	*	*	1	0	0
2	BIDZIŃSKI Zenon Mirosław zgłoszony przez Komitet Wyborczy Prawo i Sprawiedliwość, Lista nr 3	*	*	*	6	7
3	KWIECIŃSKI Zenon zgłoszony przez Komitet Wyborczy Wyborców Zenona Kwiecińskiego, Lista nr 15	*	*	1	9	9
4	NOWAK Jerzy zgłoszony przez Koalicyjny Komitet Wyborczy SLD Lewica Razem, Lista nr 6	*	*	*	7	5

Przy sporządzeniu protokołu obecni byli:

1 Batóg Danuta – CZŁONEK

Batóg Danuta
(podpis)

2 Nogaj Paulina – CZŁONEK

Nogaj Paulina
(podpis)

3 Nogaj Anna Beata – CZŁONEK

Nogaj Anna
(podpis)

4 Wiśniewska Paulina – CZŁONEK

Wiśniewska Paulina
(podpis)

5 Dębniak Grzegorz – CZŁONEK

Dębniak Grzegorz
(podpis)

6 Wójcik Krzysztof Gustaw – ZASTĘPCA

Wójcik Krzysztof
(podpis)

7 Mazur-Błaszczyk Jolanta Elżbieta – PRZEWODNICZĄCY

Mazur-Błaszczyk Jolanta Elżbieta
(podpis)

8 Duda Agata Dorota – CZŁONEK

Duda Agata Dorota
(podpis)

9 Kamiński Sebastian Kamil – CZŁONEK

Kamiński Sebastian Kamil
(podpis)



WYBORY DO RADY MIEJSKIEJ W OŻAROWIE

Okręg wyborczy nr:	*	2	Liczba mandatów:	1
--------------------	---	---	------------------	---

ZESTAWIENIE WYNIKÓW GŁOSOWANIA W OKRĘGU WYBORCZYM

Zestawienie wyników głosowania w okręgu wyborczym nr 2, utworzonym dla wyboru Rady Miejskiej w Ożarowie sporządzone dnia 18 listopada 2014 przez Miejską Komisję Wyborczą w Ożarowie.

Komisja stwierdza, że otrzymała protokół głosowania od 1 obwodowej komisji wyborczej, właściwych do przeprowadzenia głosowania w okręgu i na podstawie tego protokołu (tych protokołów) ustaliła następujące wyniki głosowania w okręgu:

1	Liczba wyborców uprawnionych do głosowania (<i>umieszczonych w spisie, z uwzględnieniem dodatkowych formularzy</i>) w chwili zakończenia głosowania	*	*	6	2	0
1a	w tym umieszczonych w części A spisu wyborców (<i>obywatele polscy</i>)	*	*	6	2	0
1b	w tym umieszczonych w części B spisu wyborców (<i>obywatele UE niebędący obywatelami polskimi</i>)	*	*	*	*	0

Uwaga! Suma liczb z pkt. 1a i 1b musi być równa liczbie z pkt. 1

2	Liczba wyborców, którym wydano karty do głosowania (<i>liczba podpisów w spisie oraz adnotacje „odmowa podpisu”</i>)	*	*	3	9	3
2a	w tym w części A spisu wyborców (<i>obywatele polscy</i>)	*	*	3	9	3
2b	w tym w części B spisu wyborców (<i>obywatele UE niebędący obywatelami polskimi</i>)	*	*	*	*	0

Uwaga! Suma liczb z pkt. 2a i 2b musi być równa liczbie z pkt. 2.


3	Liczba wyborców głosujących przez pełnomocnika (<i>liczba kart do głosowania wydanych na podstawie otrzymanych przez komisję aktów pełnomocnictwa</i>)	*	*	*	*	2
4	Liczba wyborców, którym wysłano pakiety wyborcze	*	*	*	*	0
5	Liczba otrzymanych kopert zwrotnych	*	*	*	*	0
5a	Liczba kopert zwrotnych, w których nie było oświadczenia o osobistym i tajnym oddaniu głosu	*	*	*	*	0
5b	Liczba kopert zwrotnych, w których oświadczenie nie było podpisane przez wyborcę	*	*	*	*	0
5c	Liczba kopert zwrotnych, w których nie było koperty na kartę do głosowania	*	*	*	*	0
5d	Liczba kopert zwrotnych, w których znajdowała się niezaklejona koperta na kartę do głosowania	*	*	*	*	0
5e	Liczba kopert na kartę do głosowania wrzuconych do urny	*	*	*	*	0

Uwaga! Liczba z pkt. 5 nie może być większa od liczby z pkt. 4.

6	Liczba kart wyjętych z urny	*	*	3	9	3
6a	w tym liczba kart wyjętych z kopert na karty do głosowania	*	*	*	*	0

Uwaga! Liczba z pkt. 6 pomniejszona o liczbę z pkt. 6a powinna być równa liczbie z pkt. 2. Liczba z pkt 6a nie może być większa od liczby z pkt 5e.

7	Liczba kart nieważnych (<i>innych niż urzędowo ustalone lub nieopatrzonych pieczęcią obwodowej komisji wyborczej</i>)	*	*	*	*	0
8	Liczba kart ważnych	*	*	3	9	3



 Młp
 A...
 P...
 P...
 P...
 P...
 P...

#{codebar}

9	Liczba głosów nieważnych (z kart ważnych)	*	*	*	*	6
10	Liczba głosów ważnych oddanych łącznie na wszystkie listy kandydatów (z kart ważnych)	*	*	3	8	7

Uwaga! Suma liczb z pkt. 9 i 10 musi być równa liczbie z pkt. 8.

11. Na poszczególne listy kandydatów i umieszczonego na nich kandydata oddano następujące liczby głosów ważnych:

1	CZARNECKI Rafał Marcin zgłoszony przez Komitet Wyborczy Wyborców Blżej Ludzi, Lista nr 17	*	*	1	1	1
2	DZIKOWSKI Grzegorz zgłoszony przez Komitet Wyborczy Wyborców Nasza Gmina Ożarów, Lista nr 16	*	*	1	3	4
3	GAJEK Jacek Grzegorz zgłoszony przez Komitet Wyborczy Prawo i Sprawiedliwość, Lista nr 3	*	*	*	9	6
4	WRÓBEL Krzysztof zgłoszony przez Komitet Wyborczy Wyborców Rozsądny Wybór, Lista nr 18	*	*	*	4	6

Przy sporządzeniu protokołu obecni byli:

1 Batóg Danuta – CZŁONEK

2 Nogaj Paulina – CZŁONEK

3 Nogaj Anna Beata – CZŁONEK

4 Wiśniewska Paulina – CZŁONEK

5 Dębniak Grzegorz – CZŁONEK

6 Wójcik Krzysztof Gustaw – ZASTĘPCA

7 Mazur-Błaszczyk Jolanta Elżbieta – PRZEWODNICZĄCY

8 Duda Agata Dorota – CZŁONEK

9 Kamiński Sebastian Kamil – CZŁONEK



Batóg Danuta
(podpis)

Nogaj Paulina
(podpis)

Nogaj Anna
(podpis)

Wiśniewska Paulina
(podpis)

Dębniak Grzegorz
(podpis)

Wójcik Krzysztof Gustaw
(podpis)

Mazur-Błaszczyk Jolanta Elżbieta
(podpis)

Duda Agata Dorota
(podpis)

Kamiński Sebastian Kamil
(podpis)

WYBORY DO RADY MIEJSKIEJ W OŻAROWIE

Okręg wyborczy nr:	*	3	Liczba mandatów:	1
--------------------	---	---	------------------	---

ZESTAWIENIE WYNIKÓW GŁOSOWANIA W OKRĘGU WYBORCZYM

Zestawienie wyników głosowania w okręgu wyborczym nr 3, utworzonym dla wyboru Rady Miejskiej w Ożarowie sporządzone dnia 18 listopada 2014 przez Miejską Komisję Wyborczą w Ożarowie.

Komisja stwierdza, że otrzymała protokół głosowania od 1 obwodowej komisji wyborczej, właściwych do przeprowadzenia głosowania w okręgu i na podstawie tego protokołu (tych protokołów) ustaliła następujące wyniki głosowania w okręgu:

1	Liczba wyborców uprawnionych do głosowania (<i>umieszczonych w spisie, z uwzględnieniem dodatkowych formularzy</i>) w chwili zakończenia głosowania	*	*	5	5	3
1a	w tym umieszczonych w części A spisu wyborców (<i>obywatele polscy</i>)	*	*	5	5	3
1b	w tym umieszczonych w części B spisu wyborców (<i>obywatele UE niebędący obywatelami polskimi</i>)	*	*	*	*	0

Uwaga! Suma liczb z pkt. 1a i 1b musi być równa liczbie z pkt. 1

2	Liczba wyborców, którym wydano karty do głosowania (<i>liczba podpisów w spisie oraz adnotacje „odmowa podpisu”</i>)	*	*	3	6	2
2a	w tym w części A spisu wyborców (<i>obywatele polscy</i>)	*	*	3	6	2
2b	w tym w części B spisu wyborców (<i>obywatele UE niebędący obywatelami polskimi</i>)	*	*	*	*	0

Uwaga! Suma liczb z pkt. 2a i 2b musi być równa liczbie z pkt. 2.

3	Liczba wyborców głosujących przez pełnomocnika (<i>liczba kart do głosowania wydanych na podstawie otrzymanych przez komisję aktów pełnomocnictwa</i>)	*	*	*	*	0
4	Liczba wyborców, którym wysłano pakiety wyborcze	*	*	*	*	0
5	Liczba otrzymanych kopert zwrotnych	*	*	*	*	0
5a	Liczba kopert zwrotnych, w których nie było oświadczenia o osobistym i tajnym oddaniu głosu	*	*	*	*	0
5b	Liczba kopert zwrotnych, w których oświadczenie nie było podpisane przez wyborcę	*	*	*	*	0
5c	Liczba kopert zwrotnych, w których nie było koperty na kartę do głosowania	*	*	*	*	0
5d	Liczba kopert zwrotnych, w których znajdowała się niezaklejona koperta na kartę do głosowania	*	*	*	*	0
5e	Liczba kopert na kartę do głosowania wrzuconych do urny	*	*	*	*	0

Uwaga! Liczba z pkt. 5 nie może być większa od liczby z pkt. 4.

6	Liczba kart wyjętych z urny	*	*	3	6	2
6a	w tym liczba kart wyjętych z kopert na karty do głosowania	*	*	*	*	0

Uwaga! Liczba z pkt. 6 pomniejszona o liczbę z pkt. 6a powinna być równa liczbie z pkt. 2. Liczba z pkt 6a nie może być większa od liczby z pkt 5e.

7	Liczba kart nieważnych (<i>innych niż urzędowo ustalone lub nieopatrzonych pieczęcią obwodowej komisji wyborczej</i>)	*	*	*	*	0
8	Liczba kart ważnych	*	*	3	6	2

Młp 30 lut 2015

 {codebar}

9	Liczba głosów nieważnych (z kart ważnych)	*	*	*	*	6
10	Liczba głosów ważnych oddanych łącznie na wszystkie listy kandydatów (z kart ważnych)	*	*	3	5	6

Uwaga! Suma liczb z pkt. 9 i 10 musi być równa liczbie z pkt. 8.

11. Na poszczególne listy kandydatów i umieszczonego na nich kandydata oddano następujące liczby głosów ważnych:

1	KOWALSKI Tomasz Norbert zgłoszony przez Komitet Wyborczy Wyborców Blżej Ludzi, Lista nr 17	*	*	*	2	5
2	ŁODYGOWSKA-WARDA Elżbieta Joanna zgłoszona przez Komitet Wyborczy Wyborców Nasza Gmina Ożarów, Lista nr 16	*	*	1	6	3
3	OLAŚ Małgorzata zgłoszona przez Komitet Wyborczy Polskie Stronnictwo Ludowe, Lista nr 1	*	*	1	6	8

Przy sporządzeniu protokołu obecni byli:

1 Batóg Danuta – CZŁONEK

Batóg Danuta
(podpis)

2 Nogaj Paulina – CZŁONEK

Nogaj Paulina
(podpis)

3 Nogaj Anna Beata – CZŁONEK

Nogaj Anna
(podpis)

4 Wiśniewska Paulina – CZŁONEK

Wiśniewska Paulina
(podpis)

5 Dębniak Grzegorz – CZŁONEK

Dębniak Grzegorz
(podpis)

6 Wójcik Krzysztof Gustaw – ZASTĘPCA

Wójcik Krzysztof
(podpis)

7 Mazur-Błaszczak Jolanta Elżbieta – PRZEWODNICZĄCY

Mazur-Błaszczak Jolanta Elżbieta
(podpis)

8 Duda Agata Dorota – CZŁONEK

Duda Agata Dorota
(podpis)

9 Kamiński Sebastian Kamil – CZŁONEK

Kamiński Sebastian Kamil
(podpis)



WYBORY DO RADY MIEJSKIEJ W OŻAROWIE

Okręg wyborczy nr:	*	4	Liczba mandatów:	1
--------------------	---	---	------------------	---

ZESTAWIENIE WYNIKÓW GŁOSOWANIA W OKRĘGU WYBORCZYM

Zestawienie wyników głosowania w okręgu wyborczym nr 4, utworzonym dla wyboru Rady Miejskiej w Ożarowie sporządzone dnia 18 listopada 2014 przez Miejską Komisję Wyborczą w Ożarowie.

Komisja stwierdza, że otrzymała protokół głosowania od 1 obwodowej komisji wyborczej, właściwych do przeprowadzenia głosowania w okręgu i na podstawie tego protokołu (tych protokołów) ustaliła następujące wyniki głosowania w okręgu:

1	Liczba wyborców uprawnionych do głosowania (<i>umieszczonych w spisie, z uwzględnieniem dodatkowych formularzy</i>) w chwili zakończenia głosowania	*	*	6	6	3
1a	w tym umieszczonych w części A spisu wyborców (<i>obywatele polscy</i>)	*	*	6	6	3
1b	w tym umieszczonych w części B spisu wyborców (<i>obywatele UE niebędący obywatelami polskimi</i>)	*	*	*	*	0

Uwaga! Suma liczb z pkt. 1a i 1b musi być równa liczbie z pkt. 1

2	Liczba wyborców, którym wydano karty do głosowania (<i>liczba podpisów w spisie oraz adnotacje „odmowa podpisu”</i>)	*	*	3	8	9
2a	w tym w części A spisu wyborców (<i>obywatele polscy</i>)	*	*	3	8	9
2b	w tym w części B spisu wyborców (<i>obywatele UE niebędący obywatelami polskimi</i>)	*	*	*	*	0

Uwaga! Suma liczb z pkt. 2a i 2b musi być równa liczbie z pkt. 2.


3	Liczba wyborców głosujących przez pełnomocnika (<i>liczba kart do głosowania wydanych na podstawie otrzymanych przez komisję aktów pełnomocnictwa</i>)	*	*	*	*	0
4	Liczba wyborców, którym wysłano pakiety wyborcze	*	*	*	*	0
5	Liczba otrzymanych kopert zwrotnych	*	*	*	*	0
5a	Liczba kopert zwrotnych, w których nie było oświadczenia o osobistym i tajnym oddaniu głosu	*	*	*	*	0
5b	Liczba kopert zwrotnych, w których oświadczenie nie było podpisane przez wyborcę	*	*	*	*	0
5c	Liczba kopert zwrotnych, w których nie było koperty na kartę do głosowania	*	*	*	*	0
5d	Liczba kopert zwrotnych, w których znajdowała się niezaklejona koperta na kartę do głosowania	*	*	*	*	0
5e	Liczba kopert na kartę do głosowania wrzuconych do urny	*	*	*	*	0

Uwaga! Liczba z pkt. 5 nie może być większa od liczby z pkt. 4.

6	Liczba kart wyjętych z urny	*	*	3	8	9
6a	w tym liczba kart wyjętych z kopert na karty do głosowania	*	*	*	*	0

Uwaga! Liczba z pkt. 6 pomniejszona o liczbę z pkt. 6a powinna być równa liczbie z pkt. 2. Liczba z pkt 6a nie może być większa od liczby z pkt 5e.

7	Liczba kart nieważnych (<i>innych niż urzędowo ustalone lub nieopatrzonych pieczęcią obwodowej komisji wyborczej</i>)	*	*	*	*	0
8	Liczba kart ważnych	*	*	3	8	9



 {codebar}

9	Liczba głosów nieważnych (z kart ważnych)	*	*	*	1	2
10	Liczba głosów ważnych oddanych łącznie na wszystkie listy kandydatów (z kart ważnych)	*	*	3	7	7

Uwaga! Suma liczb z pkt. 9 i 10 musi być równa liczbie z pkt. 8.

11. Na poszczególne listy kandydatów i umieszczonego na nich kandydata oddano następujące liczby głosów ważnych:

1	BANASIEWICZ Andrzej zgłoszony przez Komitet Wyborczy Prawo i Sprawiedliwość, Lista nr 3	*	*	*	4	9
2	KACZOROWSKI Dariusz Wojciech zgłoszony przez Komitet Wyborczy Wyborców Blżej Ludzi, Lista nr 17	*	*	*	4	6
3	SKRZYPCZYK Artur Stefan zgłoszony przez Komitet Wyborczy Wyborców Nasza Gmina Ożarów, Lista nr 16	*	*	*	6	6
4	STAŃCZYK Marcin Grzegorz zgłoszony przez Komitet Wyborczy Polskie Stronnictwo Ludowe, Lista nr 1	*	*	2	1	6

Przy sporządzeniu protokołu obecni byli:

1 Batóg Danuta – CZŁONEK

2 Nogaj Paulina – CZŁONEK

3 Nogaj Anna Beata – CZŁONEK

4 Wiśniewska Paulina – CZŁONEK

5 Dębniak Grzegorz – CZŁONEK

6 Wójcik Krzysztof Gustaw – ZASTĘPCA

7 Mazur-Błaszczyk Jolanta Elżbieta – PRZEWODNICZĄCY

8 Duda Agata Dorota – CZŁONEK

9 Kamiński Sebastian Kamil – CZŁONEK



Batóg Danuta
(podpis)

Nogaj Paulina
(podpis)

Nogaj Anna
(podpis)

Wiśniewska Paulina
(podpis)

Dębniak Grzegorz
(podpis)

Wójcik Krzysztof
(podpis)

Mazur-Błaszczyk Jolanta
(podpis)

Duda Agata
(podpis)

Kamiński Sebastian
(podpis)

WYBORY DO RADY MIEJSKIEJ W OŻAROWIE

Okręg wyborczy nr:	*	5	Liczba mandatów:	1
--------------------	---	---	------------------	---

ZESTAWIENIE WYNIKÓW GŁOSOWANIA W OKRĘGU WYBORCZYM

Zestawienie wyników głosowania w okręgu wyborczym nr 5, utworzonym dla wyboru Rady Miejskiej w Ożarowie sporządzone dnia 18 listopada 2014 przez Miejską Komisję Wyborczą w Ożarowie.

Komisja stwierdza, że otrzymała protokół głosowania od 1 obwodowej komisji wyborczej, właściwych do przeprowadzenia głosowania w okręgu i na podstawie tego protokołu (tych protokołów) ustaliła następujące wyniki głosowania w okręgu:

1	Liczba wyborców uprawnionych do głosowania (<i>umieszczonych w spisie, z uwzględnieniem dodatkowych formularzy</i>) w chwili zakończenia głosowania	*	*	6	0	7
1a	w tym umieszczonych w części A spisu wyborców (<i>obywatele polscy</i>)	*	*	6	0	7
1b	w tym umieszczonych w części B spisu wyborców (<i>obywatele UE niebędący obywatelami polskimi</i>)	*	*	*	*	0

Uwaga! Suma liczb z pkt. 1a i 1b musi być równa liczbie z pkt. 1

2	Liczba wyborców, którym wydano karty do głosowania (<i>liczba podpisów w spisie oraz adnotacje „odmowa podpisu”</i>)	*	*	3	4	1
2a	w tym w części A spisu wyborców (<i>obywatele polscy</i>)	*	*	3	4	1
2b	w tym w części B spisu wyborców (<i>obywatele UE niebędący obywatelami polskimi</i>)	*	*	*	*	0

Uwaga! Suma liczb z pkt. 2a i 2b musi być równa liczbie z pkt. 2.

3	Liczba wyborców głosujących przez pełnomocnika (<i>liczba kart do głosowania wydanych na podstawie otrzymanych przez komisję aktów pełnomocnictwa</i>)	*	*	*	*	0
4	Liczba wyborców, którym wysłano pakiety wyborcze	*	*	*	*	0
5	Liczba otrzymanych kopert zwrotnych	*	*	*	*	0
5a	Liczba kopert zwrotnych, w których nie było oświadczenia o osobistym i tajnym oddaniu głosu	*	*	*	*	0
5b	Liczba kopert zwrotnych, w których oświadczenie nie było podpisane przez wyborcę	*	*	*	*	0
5c	Liczba kopert zwrotnych, w których nie było koperty na kartę do głosowania	*	*	*	*	0
5d	Liczba kopert zwrotnych, w których znajdowała się niezaklejona koperta na kartę do głosowania	*	*	*	*	0
5e	Liczba kopert na kartę do głosowania wrzuconych do urny	*	*	*	*	0

Uwaga! Liczba z pkt. 5 nie może być większa od liczby z pkt. 4.

6	Liczba kart wyjętych z urny	*	*	3	4	1
6a	w tym liczba kart wyjętych z kopert na karty do głosowania	*	*	*	*	0

Uwaga! Liczba z pkt. 6 pomniejszona o liczbę z pkt. 6a powinna być równa liczbie z pkt. 2. Liczba z pkt 6a nie może być większa od liczby z pkt 5e.

7	Liczba kart nieważnych (<i>innych niż urzędowo ustalone lub nieopatrzonych pieczęcią obwodowej komisji wyborczej</i>)	*	*	*	*	0
8	Liczba kart ważnych	*	*	3	4	1

yub
 Pw) Pw) Pw) Pw) Pw) Pw)
 \$ {codebar}

9	Liczba głosów nieważnych (z kart ważnych)	*	*	*	1	7
10	Liczba głosów ważnych oddanych łącznie na wszystkie listy kandydatów (z kart ważnych)	*	*	3	2	4

Uwaga! Suma liczb z pkt. 9 i 10 musi być równa liczbie z pkt. 8.

11. Na poszczególne listy kandydatów i umieszczonego na nich kandydata oddano następujące liczby głosów ważnych:

1	FILAK Krzysztof zgłoszony przez Komitet Wyborczy Wyborców Zenona Kwiecińskiego, Lista nr 15	*	*	*	9	2
2	MAJCHER Wojciech Kazimierz zgłoszony przez Komitet Wyborczy Wyborców Nasza Gmina Ożarów, Lista nr 16	*	*	1	0	8
3	POLAK Ewa Jadwiga zgłoszona przez Komitet Wyborczy Wyborców Blżej Ludzi, Lista nr 17	*	*	*	5	7
4	SZAFRAŃSKI Konrad Jerzy zgłoszony przez Komitet Wyborczy Prawo i Sprawiedliwość, Lista nr 3	*	*	*	6	7

Przy sporządzeniu protokołu obecni byli:

- 1 Batóg Danuta – CZŁONEK
- 2 Nogaj Paulina – CZŁONEK
- 3 Nogaj Anna Beata – CZŁONEK
- 4 Wiśniewska Paulina – CZŁONEK
- 5 Dębniak Grzegorz – CZŁONEK
- 6 Wójcik Krzysztof Gustaw – ZASTĘPCA
- 7 Mazur-Błaszczyk Jolanta Elżbieta – PRZEWODNICZĄCY
- 8 Duda Agata Dorota – CZŁONEK
- 9 Kamiński Sebastian Kamil – CZŁONEK



Batóg Danuta
(podpis)

Nogaj Paulina
(podpis)

Nogaj Anna
(podpis)

Wiśniewska Paulina
(podpis)

Dębniak Grzegorz
(podpis)

Wójcik Krzysztof Gustaw
(podpis)

Mazur-Błaszczyk Jolanta Elżbieta
(podpis)

Duda Agata Dorota
(podpis)

Kamiński Sebastian Kamil
(podpis)

WYBORY DO RADY MIEJSKIEJ W OŻAROWIE					
Okręg wyborczy nr:	*	6	Liczba mandatów:	1	

ZESTAWIENIE WYNIKÓW GŁOSOWANIA W OKRĘGU WYBORCZYM

Zestawienie wyników głosowania w okręgu wyborczym nr 6, utworzonym dla wyboru Rady Miejskiej w Ożarowie sporządzone dnia 18 listopada 2014 przez Miejską Komisję Wyborczą w Ożarowie.

Komisja stwierdza, że otrzymała protokół głosowania od 1 obwodowej komisji wyborczej, właściwych do przeprowadzenia głosowania w okręgu i na podstawie tego protokołu (tych protokołów) ustaliła następujące wyniki głosowania w okręgu:

1	Liczba wyborców uprawnionych do głosowania (<i>umieszczonych w spisie, z uwzględnieniem dodatkowych formularzy</i>) w chwili zakończenia głosowania	*	*	7	5	3
1a	w tym umieszczonych w części A spisu wyborców (<i>obywatele polscy</i>)	*	*	7	5	3
1b	w tym umieszczonych w części B spisu wyborców (<i>obywatele UE niebędący obywatelami polskimi</i>)	*	*	*	*	0

Uwaga! Suma liczb z pkt. 1a i 1b musi być równa liczbie z pkt. 1

2	Liczba wyborców, którym wydano karty do głosowania (<i>liczba podpisów w spisie oraz adnotacje „odmowa podpisu”</i>)	*	*	4	2	0
2a	w tym w części A spisu wyborców (<i>obywatele polscy</i>)	*	*	4	2	0
2b	w tym w części B spisu wyborców (<i>obywatele UE niebędący obywatelami polskimi</i>)	*	*	*	*	0

Uwaga! Suma liczb z pkt. 2a i 2b musi być równa liczbie z pkt. 2.


3	Liczba wyborców głosujących przez pełnomocnika (<i>liczba kart do głosowania wydanych na podstawie otrzymanych przez komisję aktów pełnomocnictwa</i>)	*	*	*	*	2
4	Liczba wyborców, którym wysłano pakiety wyborcze	*	*	*	*	0
5	Liczba otrzymanych kopert zwrotnych	*	*	*	*	0
5a	Liczba kopert zwrotnych, w których nie było oświadczenia o osobistym i tajnym oddaniu głosu	*	*	*	*	0
5b	Liczba kopert zwrotnych, w których oświadczenie nie było podpisane przez wyborcę	*	*	*	*	0
5c	Liczba kopert zwrotnych, w których nie było koperty na kartę do głosowania	*	*	*	*	0
5d	Liczba kopert zwrotnych, w których znajdowała się niezaklejona koperta na kartę do głosowania	*	*	*	*	0
5e	Liczba kopert na kartę do głosowania wrzuconych do urny	*	*	*	*	0

Uwaga! Liczba z pkt. 5 nie może być większa od liczby z pkt. 4.

6	Liczba kart wyjętych z urny	*	*	4	2	0
6a	w tym liczba kart wyjętych z kopert na karty do głosowania	*	*	*	*	0

Uwaga! Liczba z pkt. 6 pomniejszona o liczbę z pkt. 6a powinna być równa liczbie z pkt. 2. Liczba z pkt 6a nie może być większa od liczby z pkt 5e.

7	Liczba kart nieważnych (<i>innych niż urzędowo ustalone lub nieopatrzonych pieczęcią obwodowej komisji wyborczej</i>)	*	*	*	*	0
8	Liczba kart ważnych	*	*	4	2	0



 \$codebar

9	Liczba głosów nieważnych (z kart ważnych)	*	*	*	1	1
10	Liczba głosów ważnych oddanych łącznie na wszystkie listy kandydatów (z kart ważnych)	*	*	4	0	9

Uwaga! Suma liczb z pkt. 9 i 10 musi być równa liczbie z pkt. 8.

11. Na poszczególne listy kandydatów i umieszczonego na nich kandydata oddano następujące liczby głosów ważnych:

1	CIESZKOWSKI Marian Stanisław zgłoszony przez Komitet Wyborczy Polskie Stronnictwo Ludowe, Lista nr 1	*	*	1	3	3
2	DYKA Ryszard Kacper zgłoszony przez Komitet Wyborczy Prawo i Sprawiedliwość, Lista nr 3	*	*	*	3	9
3	DZIKOWSKI Tomasz zgłoszony przez Komitet Wyborczy Wyborców Blżej Ludzi, Lista nr 17	*	*	1	0	4
4	KAMIŃSKI Zbigniew zgłoszony przez Koalicyjny Komitet Wyborczy SLD Lewica Razem, Lista nr 6	*	*	*	6	8
5	WÓJCIK Maria zgłoszona przez Komitet Wyborczy Wyborców Zenona Kwiecińskiego, Lista nr 15	*	*	*	6	5

Przy sporządzeniu protokołu obecni byli:

- 1 Batóg Danuta – CZŁONEK
- 2 Nogaj Paulina – CZŁONEK
- 3 Nogaj Anna Beata – CZŁONEK
- 4 Wiśniewska Paulina – CZŁONEK
- 5 Dębniak Grzegorz – CZŁONEK
- 6 Wójcik Krzysztof Gustaw – ZASTĘPCA
- 7 Mazur-Błaszczak Jolanta Elżbieta – PRZEWODNICZĄCY
- 8 Duda Agata Dorota – CZŁONEK
- 9 Kamiński Sebastian Kamil – CZŁONEK



Batóg Danuta
(podpis)

Nogaj Paulina
(podpis)

Nogaj Anna
(podpis)

Wiśniewska Paulina
(podpis)

Dębniak Grzegorz
(podpis)

Wójcik Krzysztof Gustaw
(podpis)

Mazur-Błaszczak Jolanta Elżbieta
(podpis)

Duda Agata Dorota
(podpis)

Kamiński Sebastian Kamil
(podpis)

WYBORY DO RADY MIEJSKIEJ W OŻAROWIE				
Okręg wyborczy nr:	*	7	Liczba mandatów:	1

ZESTAWIENIE WYNIKÓW GŁOSOWANIA W OKRĘGU WYBORCZYM

Zestawienie wyników głosowania w okręgu wyborczym nr 7, utworzonym dla wyboru Rady Miejskiej w Ożarowie sporządzone dnia 18 listopada 2014 przez Miejską Komisję Wyborczą w Ożarowie.

Komisja stwierdza, że otrzymała protokół głosowania od 1 obwodowej komisji wyborczej, właściwych do przeprowadzenia głosowania w okręgu i na podstawie tego protokołu (tych protokołów) ustaliła następujące wyniki głosowania w okręgu:

1	Liczba wyborców uprawnionych do głosowania (<i>umieszczonych w spisie, z uwzględnieniem dodatkowych formularzy</i>) w chwili zakończenia głosowania	*	*	5	5	2
1a	w tym umieszczonych w części A spisu wyborców (<i>obywatele polscy</i>)	*	*	5	5	2
1b	w tym umieszczonych w części B spisu wyborców (<i>obywatele UE niebędący obywatelami polskimi</i>)	*	*	*	*	0

Uwaga! Suma liczb z pkt. 1a i 1b musi być równa liczbie z pkt. 1

2	Liczba wyborców, którym wydano karty do głosowania (<i>liczba podpisów w spisie oraz adnotacje „odmowa podpisu”</i>)	*	*	3	9	7
2a	w tym w części A spisu wyborców (<i>obywatele polscy</i>)	*	*	3	9	7
2b	w tym w części B spisu wyborców (<i>obywatele UE niebędący obywatelami polskimi</i>)	*	*	*	*	0

Uwaga! Suma liczb z pkt. 2a i 2b musi być równa liczbie z pkt. 2.


3	Liczba wyborców głosujących przez pełnomocnika (<i>liczba kart do głosowania wydanych na podstawie otrzymanych przez komisję aktów pełnomocnictwa</i>)	*	*	*	*	6
4	Liczba wyborców, którym wysłano pakiety wyborcze	*	*	*	*	0
5	Liczba otrzymanych kopert zwrotnych	*	*	*	*	0
5a	Liczba kopert zwrotnych, w których nie było oświadczenia o osobistym i tajnym oddaniu głosu	*	*	*	*	0
5b	Liczba kopert zwrotnych, w których oświadczenie nie było podpisane przez wyborcę	*	*	*	*	0
5c	Liczba kopert zwrotnych, w których nie było koperty na kartę do głosowania	*	*	*	*	0
5d	Liczba kopert zwrotnych, w których znajdowała się niezaklejona koperta na kartę do głosowania	*	*	*	*	0
5e	Liczba kopert na kartę do głosowania wrzuconych do urny	*	*	*	*	0

Uwaga! Liczba z pkt. 5 nie może być większa od liczby z pkt. 4.

6	Liczba kart wyjętych z urny	*	*	3	9	7
6a	w tym liczba kart wyjętych z kopert na karty do głosowania	*	*	*	*	0

Uwaga! Liczba z pkt. 6 pomniejszona o liczbę z pkt. 6a powinna być równa liczbie z pkt. 2. Liczba z pkt 6a nie może być większa od liczby z pkt 5e.

7	Liczba kart nieważnych (<i>innych niż urzędowo ustalone lub nieopatrzonych pieczęcią obwodowej komisji wyborczej</i>)	*	*	*	*	0
8	Liczba kart ważnych	*	*	3	9	7



 {codebar}

9	Liczba głosów nieważnych (z kart ważnych)	*	*	*	1	7
10	Liczba głosów ważnych oddanych łącznie na wszystkie listy kandydatów (z kart ważnych)	*	*	3	8	0

Uwaga! Suma liczb z pkt. 9 i 10 musi być równa liczbie z pkt. 8.

11. Na poszczególne listy kandydatów i umieszczonego na nich kandydata oddano następujące liczby głosów ważnych:

1	BAŃCER Mariola zgłoszona przez Komitet Wyborczy Wyborców Bliżej Ludzi, Lista nr 17	*	*	1	5	8
2	NOWAKOWSKI Mirosław Józef zgłoszony przez Komitet Wyborczy Polskie Stronnictwo Ludowe, Lista nr 1	*	*	1	4	2
3	PAWLAK Adam Seweryn zgłoszony przez Komitet Wyborczy Wyborców Nasza Gmina Ożarów, Lista nr 16	*	*	*	8	0

Przy sporządzeniu protokołu obecni byli:

- 1 Batóg Danuta – CZŁONEK
- 2 Nogaj Paulina – CZŁONEK
- 3 Nogaj Anna Beata – CZŁONEK
- 4 Wiśniewska Paulina – CZŁONEK
- 5 Dębniak Grzegorz – CZŁONEK
- 6 Wójcik Krzysztof Gustaw – ZASTĘPCA
- 7 Mazur-Błaszczyk Jolanta Elżbieta – PRZEWODNICZĄCY
- 8 Duda Agata Dorota – CZŁONEK
- 9 Kamiński Sebastian Kamil – CZŁONEK



Batóg Danuta

 (podpis)

Nogaj Paulina

 (podpis)

Nogaj Anna

 (podpis)

Wiśniewska Paulina

 (podpis)

Dębniak Grzegorz

 (podpis)

Wójcik Krzysztof Gustaw

 (podpis)

Mazur-Błaszczyk Jolanta Elżbieta

 (podpis)

Duda Agata Dorota

 (podpis)

Sebastian Kamil

 (podpis)

WYBORY DO RADY MIEJSKIEJ W OŻAROWIE				
Okręg wyborczy nr:	*	8	Liczba mandatów:	1

ZESTAWIENIE WYNIKÓW GŁOSOWANIA W OKRĘGU WYBORCZYM

Zestawienie wyników głosowania w okręgu wyborczym nr 8, utworzonym dla wyboru Rady Miejskiej w Ożarowie sporządzone dnia 18 listopada 2014 przez Miejską Komisję Wyborczą w Ożarowie.

Komisja stwierdza, że otrzymała protokół głosowania od 1 obwodowej komisji wyborczej, właściwych do przeprowadzenia głosowania w okręgu i na podstawie tego protokołu (tych protokołów) ustaliła następujące wyniki głosowania w okręgu:

1	Liczba wyborców uprawnionych do głosowania (<i>umieszczonych w spisie, z uwzględnieniem dodatkowych formularzy</i>) w chwili zakończenia głosowania	*	*	4	9	0
1a	w tym umieszczonych w części A spisu wyborców (<i>obywatele polscy</i>)	*	*	4	9	0
1b	w tym umieszczonych w części B spisu wyborców (<i>obywatele UE niebędący obywatelami polskimi</i>)	*	*	*	*	0

Uwaga! Suma liczb z pkt. 1a i 1b musi być równa liczbie z pkt. 1

2	Liczba wyborców, którym wydano karty do głosowania (<i>liczba podpisów w spisie oraz adnotacje „odmowa podpisu”</i>)	*	*	3	4	3
2a	w tym w części A spisu wyborców (<i>obywatele polscy</i>)	*	*	3	4	3
2b	w tym w części B spisu wyborców (<i>obywatele UE niebędący obywatelami polskimi</i>)	*	*	*	*	0

Uwaga! Suma liczb z pkt. 2a i 2b musi być równa liczbie z pkt. 2.

3	Liczba wyborców głosujących przez pełnomocnika (<i>liczba kart do głosowania wydanych na podstawie otrzymanych przez komisję aktów pełnomocnictwa</i>)	*	*	*	1	2
4	Liczba wyborców, którym wysłano pakiety wyborcze	*	*	*	*	0
5	Liczba otrzymanych kopert zwrotnych	*	*	*	*	0
5a	Liczba kopert zwrotnych, w których nie było oświadczenia o osobistym i tajnym oddaniu głosu	*	*	*	*	0
5b	Liczba kopert zwrotnych, w których oświadczenie nie było podpisane przez wyborcę	*	*	*	*	0
5c	Liczba kopert zwrotnych, w których nie było koperty na kartę do głosowania	*	*	*	*	0
5d	Liczba kopert zwrotnych, w których znajdowała się niezaklejona koperta na kartę do głosowania	*	*	*	*	0
5e	Liczba kopert na kartę do głosowania wrzuconych do urny	*	*	*	*	0

Uwaga! Liczba z pkt. 5 nie może być większa od liczby z pkt. 4.

6	Liczba kart wyjętych z urny	*	*	3	4	3
6a	w tym liczba kart wyjętych z kopert na karty do głosowania	*	*	*	*	0

Uwaga! Liczba z pkt. 6 pomniejszona o liczbę z pkt. 6a powinna być równa liczbie z pkt. 2. Liczba z pkt 6a nie może być większa od liczby z pkt 5e.

7	Liczba kart nieważnych (<i>innych niż urzędowo ustalone lub nieopatrzonych pieczęcią obwodowej komisji wyborczej</i>)	*	*	*	*	0
8	Liczba kart ważnych	*	*	3	4	3

Handwritten signatures and notes at the bottom of the page, including a codebar symbol.

9	Liczba głosów nieważnych (z kart ważnych)	*	*	*	1	1
10	Liczba głosów ważnych oddanych łącznie na wszystkie listy kandydatów (z kart ważnych)	*	*	3	3	2

Uwaga! Suma liczb z pkt. 9 i 10 musi być równa liczbie z pkt. 8.

11. Na poszczególne listy kandydatów i umieszczonego na nich kandydata oddano następujące liczby głosów ważnych:

1	BIEŃ Danuta Grażyna zgłoszona przez Komitet Wyborczy Polskie Stronnictwo Ludowe, Lista nr 1	*	*	1	9	1
2	DZIUBA Adam Franciszek zgłoszony przez Komitet Wyborczy Prawo i Sprawiedliwość, Lista nr 3	*	*	*	4	2
3	MUCHACKI Tadeusz Adam zgłoszony przez Komitet Wyborczy Wyborców Blżej Ludzi, Lista nr 17	*	*	*	9	9

Przy sporządzeniu protokołu obecni byli:

- 1 Batóg Danuta – CZŁONEK
- 2 Nogaj Paulina – CZŁONEK
- 3 Nogaj Anna Beata – CZŁONEK
- 4 Wiśniewska Paulina – CZŁONEK
- 5 Dębniak Grzegorz – CZŁONEK
- 6 Wójcik Krzysztof Gustaw – ZASTĘPCA
- 7 Mazur-Błaszczyk Jolanta Elżbieta – PRZEWODNICZĄCY
- 8 Duda Agata Dorota – CZŁONEK
- 9 Kamiński Sebastian Kamil – CZŁONEK



Batóg Danuta

 (podpis)

Nogaj Paulina

 (podpis)

Nogaj Anna

 (podpis)

Wiśniewska Paulina

 (podpis)

Dębniak Grzegorz

 (podpis)

Wójcik Krzysztof Gustaw

 (podpis)

Mazur-Błaszczyk Jolanta Elżbieta

 (podpis)

Duda Agata Dorota

 (podpis)

Sebastian Kamil

 (podpis)

WYBORY DO RADY MIEJSKIEJ W OŻAROWIE

Okręg wyborczy nr:	*	9	Liczba mandatów:	1
--------------------	---	---	------------------	---

ZESTAWIENIE WYNIKÓW GŁOSOWANIA W OKRĘGU WYBORCZYM

Zestawienie wyników głosowania w okręgu wyborczym nr 9, utworzonym dla wyboru Rady Miejskiej w Ożarowie sporządzone dnia 18 listopada 2014 przez Miejską Komisję Wyborczą w Ożarowie.

Komisja stwierdza, że otrzymała protokoły głosowania od 3 obwodowych komisji wyborczych, właściwych do przeprowadzenia głosowania w okręgu i na podstawie tego protokołu (tych protokołów) ustaliła następujące wyniki głosowania w okręgu:

1	Liczba wyborców uprawnionych do głosowania (<i>umieszczonych w spisie, z uwzględnieniem dodatkowych formularzy</i>) w chwili zakończenia głosowania	*	*	7	3	4
1a	w tym umieszczonych w części A spisu wyborców (<i>obywatele polscy</i>)	*	*	7	3	4
1b	w tym umieszczonych w części B spisu wyborców (<i>obywatele UE niebędący obywatelami polskimi</i>)	*	*	*	*	0

Uwaga! Suma liczb z pkt. 1a i 1b musi być równa liczbie z pkt. 1

2	Liczba wyborców, którym wydano karty do głosowania (<i>liczba podpisów w spisie oraz adnotacje „odmowa podpisu”</i>)	*	*	4	9	7
2a	w tym w części A spisu wyborców (<i>obywatele polscy</i>)	*	*	4	9	7
2b	w tym w części B spisu wyborców (<i>obywatele UE niebędący obywatelami polskimi</i>)	*	*	*	*	0

Uwaga! Suma liczb z pkt. 2a i 2b musi być równa liczbie z pkt. 2.

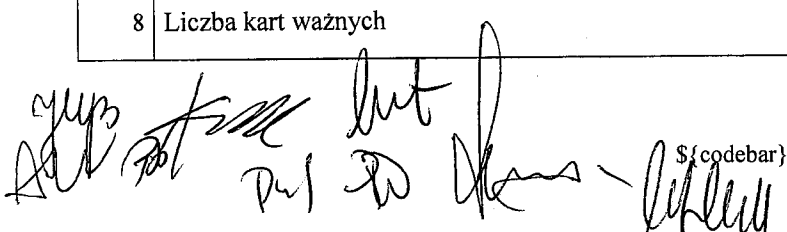
3	Liczba wyborców głosujących przez pełnomocnika (<i>liczba kart do głosowania wydanych na podstawie otrzymanych przez komisję aktów pełnomocnictwa</i>)	*	*	*	*	9
4	Liczba wyborców, którym wysłano pakiety wyborcze	*	*	*	*	0
5	Liczba otrzymanych kopert zwrotnych	*	*	*	*	0
5a	Liczba kopert zwrotnych, w których nie było oświadczenia o osobistym i tajnym oddaniu głosu	*	*	*	*	0
5b	Liczba kopert zwrotnych, w których oświadczenie nie było podpisane przez wyborcę	*	*	*	*	0
5c	Liczba kopert zwrotnych, w których nie było koperty na kartę do głosowania	*	*	*	*	0
5d	Liczba kopert zwrotnych, w których znajdowała się niezaklejona koperta na kartę do głosowania	*	*	*	*	0
5e	Liczba kopert na kartę do głosowania wrzuconych do urny	*	*	*	*	0

Uwaga! Liczba z pkt. 5 nie może być większa od liczby z pkt. 4.

6	Liczba kart wyjętych z urny	*	*	4	9	7
6a	w tym liczba kart wyjętych z kopert na karty do głosowania	*	*	*	*	0

Uwaga! Liczba z pkt. 6 pomniejszona o liczbę z pkt. 6a powinna być równa liczbie z pkt. 2. Liczba z pkt 6a nie może być większa od liczby z pkt 5e.

7	Liczba kart nieważnych (<i>innych niż urzędowo ustalone lub nieopatrzonych pieczęcią obwodowej komisji wyborczej</i>)	*	*	*	*	0
8	Liczba kart ważnych	*	*	4	9	7



 S{codebar}

9	Liczba głosów nieważnych (z kart ważnych)	*	*	*	2	8
10	Liczba głosów ważnych oddanych łącznie na wszystkie listy kandydatów (z kart ważnych)	*	*	4	6	9

Uwaga! Suma liczb z pkt. 9 i 10 **musi** być równa liczbie z pkt. 8.

11. Na poszczególne listy kandydatów i umieszczonego na nich kandydata oddano następujące liczby głosów ważnych:

1	GIERACH Piotr Janusz zgłoszony przez Komitet Wyborczy Polskie Stronnictwo Ludowe, Lista nr 1	*	*	1	2	9
2	KOŁODZIEJCZYK Szczepan Zbigniew zgłoszony przez Komitet Wyborczy Prawo i Sprawiedliwość, Lista nr 3	*	*	*	2	2
3	KWIECIŃSKA Beata Anna zgłoszona przez Komitet Wyborczy Wyborców Nasza Gmina Ożarów, Lista nr 16	*	*	1	6	8
4	NOWACKI Grzegorz zgłoszony przez Komitet Wyborczy Wyborców Zenona Kwiecińskiego, Lista nr 15	*	*	1	2	2
5	PIWOWARSKA Dorota Agnieszka zgłoszona przez Komitet Wyborczy Wyborców Bliżej Ludzi, Lista nr 17	*	*	*	2	8

Przy sporządzeniu protokołu obecni byli:

1 Batóg Danuta – CZŁONEK

2 Nogaj Paulina – CZŁONEK

3 Nogaj Anna Beata – CZŁONEK

4 Wiśniewska Paulina – CZŁONEK

5 Dębniak Grzegorz – CZŁONEK

6 Wójcik Krzysztof Gustaw – ZASTĘPCA

7 Mazur-Błaszczyk Jolanta Elżbieta – PRZEWODNICZĄCY

8 Duda Agata Dorota – CZŁONEK

9 Kamiński Sebastian Kamil – CZŁONEK



Batóg Danuta
(podpis)

Nogaj Paulina
(podpis)

Nogaj Anna
(podpis)

Wiśniewska Paulina
(podpis)

Dębniak Grzegorz
(podpis)

Wójcik Krzysztof Gustaw
(podpis)

Mazur-Błaszczyk Jolanta Elżbieta
(podpis)

Duda Agata Dorota
(podpis)

Kamiński Sebastian Kamil
(podpis)

WYBORY DO RADY MIEJSKIEJ W OŻAROWIE

Okręg wyborczy nr:	1	0	Liczba mandatów:	1
--------------------	---	---	------------------	---

ZESTAWIENIE WYNIKÓW GŁOSOWANIA W OKRĘGU WYBORCZYM

Zestawienie wyników głosowania w okręgu wyborczym nr 10, utworzonym dla wyboru Rady Miejskiej w Ożarowie sporządzone dnia 18 listopada 2014 przez Miejską Komisję Wyborczą w Ożarowie.

Komisja stwierdza, że otrzymała protokół głosowania od 1 obwodowej komisji wyborczej, właściwych do przeprowadzenia głosowania w okręgu i na podstawie tego protokołu (tych protokołów) ustaliła następujące wyniki głosowania w okręgu:

1	Liczba wyborców uprawnionych do głosowania (<i>umieszczonych w spisie, z uwzględnieniem dodatkowych formularzy</i>) w chwili zakończenia głosowania	*	*	4	5	7
1a	w tym umieszczonych w części A spisu wyborców (<i>obywatele polscy</i>)	*	*	4	5	7
1b	w tym umieszczonych w części B spisu wyborców (<i>obywatele UE niebędący obywatelami polskimi</i>)	*	*	*	*	0

Uwaga! Suma liczb z pkt. 1a i 1b musi być równa liczbie z pkt. 1

2	Liczba wyborców, którym wydano karty do głosowania (<i>liczba podpisów w spisie oraz adnotacje „odmowa podpisu”</i>)	*	*	2	8	8
2a	w tym w części A spisu wyborców (<i>obywatele polscy</i>)	*	*	2	8	8
2b	w tym w części B spisu wyborców (<i>obywatele UE niebędący obywatelami polskimi</i>)	*	*	*	*	0

Uwaga! Suma liczb z pkt. 2a i 2b musi być równa liczbie z pkt. 2.

3	Liczba wyborców głosujących przez pełnomocnika (<i>liczba kart do głosowania wydanych na podstawie otrzymanych przez komisję aktów pełnomocnictwa</i>)	*	*	*	*	9
4	Liczba wyborców, którym wysłano pakiety wyborcze	*	*	*	*	0
5	Liczba otrzymanych kopert zwrotnych	*	*	*	*	0
5a	Liczba kopert zwrotnych, w których nie było oświadczenia o osobistym i tajnym oddaniu głosu	*	*	*	*	0
5b	Liczba kopert zwrotnych, w których oświadczenie nie było podpisane przez wyborcę	*	*	*	*	0
5c	Liczba kopert zwrotnych, w których nie było koperty na kartę do głosowania	*	*	*	*	0
5d	Liczba kopert zwrotnych, w których znajdowała się niezaklejona koperta na kartę do głosowania	*	*	*	*	0
5e	Liczba kopert na kartę do głosowania wrzuconych do urny	*	*	*	*	0

Uwaga! Liczba z pkt. 5 nie może być większa od liczby z pkt. 4.

6	Liczba kart wyjętych z urny	*	*	2	8	8
6a	w tym liczba kart wyjętych z kopert na karty do głosowania	*	*	*	*	0

Uwaga! Liczba z pkt. 6 pomniejszona o liczbę z pkt. 6a powinna być równa liczbie z pkt. 2. Liczba z pkt 6a nie może być większa od liczby z pkt 5e.

7	Liczba kart nieważnych (<i>innych niż urzędowo ustalone lub nieopatrzonych pieczęcią obwodowej komisji wyborczej</i>)	*	*	*	*	0
8	Liczba kart ważnych	*	*	2	8	8

{cofitebar}

9	Liczba głosów nieważnych (z kart ważnych)	*	*	*	*	7
10	Liczba głosów ważnych oddanych łącznie na wszystkie listy kandydatów (z kart ważnych)	*	*	2	8	1

Uwaga! Suma liczb z pkt. 9 i 10 musi być równa liczbie z pkt. 8.

11. Na poszczególne listy kandydatów i umieszczonego na nich kandydata oddano następujące liczby głosów ważnych:

1	DRAGAN Halina Barbara zgłoszona przez Komitet Wyborczy Wyborców Nasza Gmina Ożarów, Lista nr 16	*	*	1	8	4
2	KRASIŃSKA Katarzyna zgłoszona przez Komitet Wyborczy Wyborców Bliżej Ludzi, Lista nr 17	*	*	*	7	0
3	KUCHNICKI Artur Stanisław zgłoszony przez Komitet Wyborczy Prawo i Sprawiedliwość, Lista nr 3	*	*	*	2	7

Przy sporządzeniu protokołu obecni byli:

- 1 Batóg Danuta – CZŁONEK
- 2 Nogaj Paulina – CZŁONEK
- 3 Nogaj Anna Beata – CZŁONEK
- 4 Wiśniewska Paulina – CZŁONEK
- 5 Dębniak Grzegorz – CZŁONEK
- 6 Wójcik Krzysztof Gustaw – ZASTĘPCA
- 7 Mazur-Błaszczyk Jolanta Elżbieta – PRZEWODNICZĄCY
- 8 Duda Agata Dorota – CZŁONEK
- 9 Kamiński Sebastian Kamil – CZŁONEK



Batóg Danuta
(podpis)

Nogaj Paulina
(podpis)

Nogaj Anna
(podpis)

Wiśniewska Paulina
(podpis)

Dębniak Grzegorz
(podpis)

Wójcik Krzysztof Gustaw
(podpis)

Mazur-Błaszczyk Jolanta Elżbieta
(podpis)

Duda Agata Dorota
(podpis)

Kamiński Sebastian Kamil
(podpis)

WYBORY DO RADY MIEJSKIEJ W OŻAROWIE

Okręg wyborczy nr:	1	1	Liczba mandatów:	1
--------------------	---	---	------------------	---

ZESTAWIENIE WYNIKÓW GŁOSOWANIA W OKRĘGU WYBORCZYM

Zestawienie wyników głosowania w okręgu wyborczym nr 11, utworzonym dla wyboru Rady Miejskiej w Ożarowie sporządzone dnia 18 listopada 2014 przez Miejską Komisję Wyborczą w Ożarowie.

Komisja stwierdza, że otrzymała protokół głosowania od 1 obwodowej komisji wyborczej, właściwych do przeprowadzenia głosowania w okręgu i na podstawie tego protokołu (tych protokołów) ustaliła następujące wyniki głosowania w okręgu:

1	Liczba wyborców uprawnionych do głosowania (<i>umieszczonych w spisie, z uwzględnieniem dodatkowych formularzy</i>) w chwili zakończenia głosowania	*	*	6	3	5
1a	w tym umieszczonych w części A spisu wyborców (<i>obywatele polscy</i>)	*	*	6	3	5
1b	w tym umieszczonych w części B spisu wyborców (<i>obywatele UE niebędący obywatelami polskimi</i>)	*	*	*	*	0

Uwaga! Suma liczb z pkt. 1a i 1b musi być równa liczbie z pkt. 1

2	Liczba wyborców, którym wydano karty do głosowania (<i>liczba podpisów w spisie oraz adnotacje „odmowa podpisu”</i>)	*	*	4	4	5
2a	w tym w części A spisu wyborców (<i>obywatele polscy</i>)	*	*	4	4	5
2b	w tym w części B spisu wyborców (<i>obywatele UE niebędący obywatelami polskimi</i>)	*	*	*	*	0

Uwaga! Suma liczb z pkt. 2a i 2b musi być równa liczbie z pkt. 2.

3	Liczba wyborców głosujących przez pełnomocnika (<i>liczba kart do głosowania wydanych na podstawie otrzymanych przez komisję aktów pełnomocnictwa</i>)	*	*	*	*	5
4	Liczba wyborców, którym wysłano pakiety wyborcze	*	*	*	*	0
5	Liczba otrzymanych kopert zwrotnych	*	*	*	*	0
5a	Liczba kopert zwrotnych, w których nie było oświadczenia o osobistym i tajnym oddaniu głosu	*	*	*	*	0
5b	Liczba kopert zwrotnych, w których oświadczenie nie było podpisane przez wyborcę	*	*	*	*	0
5c	Liczba kopert zwrotnych, w których nie było koperty na kartę do głosowania	*	*	*	*	0
5d	Liczba kopert zwrotnych, w których znajdowała się niezaklejona koperta na kartę do głosowania	*	*	*	*	0
5e	Liczba kopert na kartę do głosowania wrzuconych do urny	*	*	*	*	0

Uwaga! Liczba z pkt. 5 nie może być większa od liczby z pkt. 4.

6	Liczba kart wyjętych z urny	*	*	4	4	5
6a	w tym liczba kart wyjętych z kopert na karty do głosowania	*	*	*	*	0

Uwaga! Liczba z pkt. 6 pomniejszona o liczbę z pkt. 6a powinna być równa liczbie z pkt. 2. Liczba z pkt 6a nie może być większa od liczby z pkt 5e.

7	Liczba kart nieważnych (<i>innych niż urzędowo ustalone lub nieopatrzonych pieczęcią obwodowej komisji wyborczej</i>)	*	*	*	*	0
8	Liczba kart ważnych	*	*	4	4	5

The bottom of the page contains several handwritten signatures in black ink. To the right of the signatures, there is a small rectangular stamp with the text "\${codebar}" inside.

9	Liczba głosów nieważnych (z kart ważnych)	*	*	*	2	4
10	Liczba głosów ważnych oddanych łącznie na wszystkie listy kandydatów (z kart ważnych)	*	*	4	2	1

Uwaga! Suma liczb z pkt. 9 i 10 musi być równa liczbie z pkt. 8.

11. Na poszczególne listy kandydatów i umieszczonego na nich kandydata oddano następujące liczby głosów ważnych:

1	KITA Krzysztof Stanisław zgłoszony przez Komitet Wyborczy Wyborców Bliżej Ludzi, Lista nr 17	*	*	2	7	8
2	STOLTZ Dorota zgłoszona przez Komitet Wyborczy Wyborców Nasza Gmina Ożarów, Lista nr 16	*	*	1	4	3

Przy sporządzeniu protokołu obecni byli:

1 Batóg Danuta – CZŁONEK

2 Nogaj Paulina – CZŁONEK

3 Nogaj Anna Beata – CZŁONEK

4 Wiśniewska Paulina – CZŁONEK

5 Dębniak Grzegorz – CZŁONEK

6 Wójcik Krzysztof Gustaw – ZASTĘPCA

7 Mazur-Błaszczak Jolanta Elżbieta – PRZEWODNICZĄCY

8 Duda Agata Dorota – CZŁONEK

9 Kamiński Sebastian Kamil – CZŁONEK



Batóg Danuta
(podpis)

Nogaj Paulina
(podpis)

Nogaj Anna
(podpis)

Wiśniewska Paulina
(podpis)

Dębniak Grzegorz
(podpis)

Wójcik Krzysztof
(podpis)

Mazur-Błaszczak Jolanta
(podpis)

Duda Agata
(podpis)

Kamiński Sebastian
(podpis)

WYBORY DO RADY MIEJSKIEJ W OŻAROWIE

Okręg wyborczy nr:	1	2	Liczba mandatów:	1
--------------------	---	---	------------------	---

ZESTAWIENIE WYNIKÓW GŁOSOWANIA W OKRĘGU WYBORCZYM

Zestawienie wyników głosowania w okręgu wyborczym nr 12, utworzonym dla wyboru Rady Miejskiej w Ożarowie sporządzone dnia 18 listopada 2014 przez Miejską Komisję Wyborczą w Ożarowie.

Komisja stwierdza, że otrzymała protokół głosowania od 1 obwodowej komisji wyborczej, właściwych do przeprowadzenia głosowania w okręgu i na podstawie tego protokołu (tych protokołów) ustaliła następujące wyniki głosowania w okręgu:

1	Liczba wyborców uprawnionych do głosowania (umieszczonych w spisie, z uwzględnieniem dodatkowych formularzy) w chwili zakończenia głosowania	*	*	5	7	3
---	--	---	---	---	---	---

1a	w tym umieszczonych w części A spisu wyborców (<i>obywatele polscy</i>)	*	*	5	7	3
1b	w tym umieszczonych w części B spisu wyborców (<i>obywatele UE niebędący obywatelami polskimi</i>)	*	*	*	*	0

Uwaga! Suma liczb z pkt. 1a i 1b musi być równa liczbie z pkt. 1

2	Liczba wyborców, którym wydano karty do głosowania (<i>liczba podpisów w spisie oraz adnotacje „odmowa podpisu”</i>)	*	*	3	8	7
2a	w tym w części A spisu wyborców (<i>obywatele polscy</i>)	*	*	3	8	7
2b	w tym w części B spisu wyborców (<i>obywatele UE niebędący obywatelami polskimi</i>)	*	*	*	*	0

Uwaga! Suma liczb z pkt. 2a i 2b musi być równa liczbie z pkt. 2.

3	Liczba wyborców głosujących przez pełnomocnika (<i>liczba kart do głosowania wydanych na podstawie otrzymanych przez komisję aktów pełnomocnictwa</i>)	*	*	*	*	0
4	Liczba wyborców, którym wysłano pakiety wyborcze	*	*	*	*	0
5	Liczba otrzymanych kopert zwrotnych	*	*	*	*	0
5a	Liczba kopert zwrotnych, w których nie było oświadczenia o osobistym i tajnym oddaniu głosu	*	*	*	*	0
5b	Liczba kopert zwrotnych, w których oświadczenie nie było podpisane przez wyborcę	*	*	*	*	0
5c	Liczba kopert zwrotnych, w których nie było koperty na kartę do głosowania	*	*	*	*	0
5d	Liczba kopert zwrotnych, w których znajdowała się niezaklejona koperta na kartę do głosowania	*	*	*	*	0
5e	Liczba kopert na kartę do głosowania wrzuconych do urny	*	*	*	*	0

Uwaga! Liczba z pkt. 5 nie może być większa od liczby z pkt. 4.

6	Liczba kart wyjętych z urny	*	*	3	8	7
6a	w tym liczba kart wyjętych z kopert na karty do głosowania	*	*	*	*	0

Uwaga! Liczba z pkt. 6 pomniejszona o liczbę z pkt. 6a powinna być równa liczbie z pkt. 2. Liczba z pkt 6a nie może być większa od liczby z pkt 5e.

7	Liczba kart nieważnych (<i>innych niż urzędowo ustalone lub nieopatrzonych pieczęcią obwodowej komisji wyborczej</i>)	*	*	*	*	0
8	Liczba kart ważnych	*	*	3	8	7
9	Liczba głosów nieważnych (<i>z kart ważnych</i>)	*	*	*	1	2
10	Liczba głosów ważnych oddanych łącznie na wszystkie listy kandydatów (<i>z kart ważnych</i>)	*	*	3	7	5

Uwaga! Suma liczb z pkt. 9 i 10 musi być równa liczbie z pkt. 8.

11. Na poszczególne listy kandydatów i umieszczonego na nich kandydata oddano następujące liczby głosów ważnych:

1	BUGLEWSKA Monika Sylwia zgłoszona przez Komitet Wyborczy Wyborców Blżej Ludzi, Lista nr 17	*	*	1	4	1
---	---	---	---	---	---	---

Handwritten signatures and initials:
 yuz
 Pul
 P
 11.10.11

2	DĄBROWSKI Bogusław Andrzej zgłoszony przez Komitet Wyborczy Wyborców Nasza Gmina Ożarów, Lista nr 16	*	*	1	2	7
3	HEBA Jerzy Tomasz zgłoszony przez Komitet Wyborczy Prawo i Sprawiedliwość, Lista nr 3	*	*	1	0	7

Przy sporządzeniu protokołu obecni byli:

- 1 Batóg Danuta – CZŁONEK
- 2 Nogaj Paulina – CZŁONEK
- 3 Nogaj Anna Beata – CZŁONEK
- 4 Wiśniewska Paulina – CZŁONEK
- 5 Dębniak Grzegorz – CZŁONEK
- 6 Wójcik Krzysztof Gustaw – ZASTĘPCA
- 7 Mazur-Błaszczyk Jolanta Elżbieta – PRZEWODNICZĄCY
- 8 Duda Agata Dorota – CZŁONEK
- 9 Kamiński Sebastian Kamil – CZŁONEK



Batóg Danuta
(podpis)

Nogaj Paulina
(podpis)

Nogaj Anna
(podpis)

Wiśniewska Paulina
(podpis)

Dębniak Grzegorz
(podpis)

Wójcik Krzysztof Gustaw
(podpis)

Mazur-Błaszczyk Jolanta Elżbieta
(podpis)

Duda Agata Dorota
(podpis)

Kamiński Sebastian Kamil
(podpis)

WYBORY DO RADY MIEJSKIEJ W OŻAROWIE

Okręg wyborczy nr:	1	3	Liczba mandatów:	1
--------------------	---	---	------------------	---

ZESTAWIENIE WYNIKÓW GŁOSOWANIA W OKRĘGU WYBORCZYM

Zestawienie wyników głosowania w okręgu wyborczym nr 13, utworzonym dla wyboru Rady Miejskiej w Ożarowie sporządzone dnia 18 listopada 2014 przez Miejską Komisję Wyborczą w Ożarowie.

Komisja stwierdza, że otrzymała protokół głosowania od 1 obwodowej komisji wyborczej, właściwych do przeprowadzenia głosowania w okręgu i na podstawie tego protokołu (tych protokołów) ustaliła następujące wyniki głosowania w okręgu:

1	Liczba wyborców uprawnionych do głosowania (umieszczonych w spisie, z uwzględnieniem dodatkowych formularzy) w chwili zakończenia głosowania	*	*	6	5	3
1a	w tym umieszczonych w części A spisu wyborców (obywatele polscy)	*	*	6	5	3
1b	w tym umieszczonych w części B spisu wyborców (obywatele UE niebędący obywatelami polskimi)	*	*	*	*	0

Uwaga! Suma liczb z pkt. 1a i 1b musi być równa liczbie z pkt. 1

2	Liczba wyborców, którym wydano karty do głosowania (liczba podpisów w spisie oraz adnotacje „odmowa podpisu”)	*	*	4	2	0
---	---	---	---	---	---	---

2a	w tym w części A spisu wyborców (<i>obywatele polscy</i>)	*	*	4	2	0
2b	w tym w części B spisu wyborców (<i>obywatele UE niebędący obywatelami polskimi</i>)	*	*	*	*	0

Uwaga! Suma liczb z pkt. 2a i 2b musi być równa liczbie z pkt. 2.

3	Liczba wyborców głosujących przez pełnomocnika (<i>liczba kart do głosowania wydanych na podstawie otrzymanych przez komisję aktów pełnomocnictwa</i>)	*	*	*	*	9
4	Liczba wyborców, którym wysłano pakiety wyborcze	*	*	*	*	0
5	Liczba otrzymanych kopert zwrotnych	*	*	*	*	0
5a	Liczba kopert zwrotnych, w których nie było oświadczenia o osobistym i tajnym oddaniu głosu	*	*	*	*	0
5b	Liczba kopert zwrotnych, w których oświadczenie nie było podpisane przez wyborcę	*	*	*	*	0
5c	Liczba kopert zwrotnych, w których nie było koperty na kartę do głosowania	*	*	*	*	0
5d	Liczba kopert zwrotnych, w których znajdowała się niezaklejona koperta na kartę do głosowania	*	*	*	*	0
5e	Liczba kopert na kartę do głosowania wrzuconych do urny	*	*	*	*	0

Uwaga! Liczba z pkt. 5 nie może być większa od liczby z pkt. 4.

6	Liczba kart wyjętych z urny	*	*	4	2	0
6a	w tym liczba kart wyjętych z kopert na karty do głosowania	*	*	*	*	0

Uwaga! Liczba z pkt. 6 pomniejszona o liczbę z pkt. 6a powinna być równa liczbie z pkt. 2. Liczba z pkt 6a nie może być większa od liczby z pkt 5e.


7	Liczba kart nieważnych (<i>innych niż urzędowo ustalone lub nieopatrzonych pieczęcią obwodowej komisji wyborczej</i>)	*	*	*	*	0
8	Liczba kart ważnych	*	*	4	2	0
9	Liczba głosów nieważnych (<i>z kart ważnych</i>)	*	*	*	2	3
10	Liczba głosów ważnych oddanych łącznie na wszystkie listy kandydatów (<i>z kart ważnych</i>)	*	*	3	9	7

Uwaga! Suma liczb z pkt. 9 i 10 musi być równa liczbie z pkt. 8.

11. Na poszczególne listy kandydatów i umieszczonego na nich kandydata oddano następujące liczby głosów ważnych:

1	GILEWSKA Halina zgłoszona przez Komitet Wyborczy Prawo i Sprawiedliwość, Lista nr 3	*	*	*	5	6
2	OZDOBA Halina zgłoszona przez Komitet Wyborczy Wyborców Blżej Ludzi, Lista nr 17	*	*	*	9	1
3	WIECZOREK Krystyna zgłoszona przez Komitet Wyborczy Polskie Stronnictwo Ludowe, Lista nr 1	*	*	2	5	0

Przy sporządzeniu protokołu obecni byli:


\${codebar}

- 1 Batóg Danuta – CZŁONEK
- 2 Nogaj Paulina – CZŁONEK
- 3 Nogaj Anna Beata – CZŁONEK
- 4 Wiśniewska Paulina – CZŁONEK
- 5 Dębniak Grzegorz – CZŁONEK
- 6 Wójcik Krzysztof Gustaw – ZASTĘPCA
- 7 Mazur-Błaszczak Jolanta Elżbieta – PRZEWODNICZĄCY
- 8 Duda Agata Dorota – CZŁONEK
- 9 Kamiński Sebastian Kamil – CZŁONEK



Batóg Danuta
(podpis)

Nogaj Paulina
(podpis)

Nogaj Anna
(podpis)

Wiśniewska Paulina
(podpis)

Dębniak Grzegorz
(podpis)

Wójcik Krzysztof Gustaw
(podpis)

Mazur-Błaszczak Jolanta Elżbieta
(podpis)

Duda Agata Dorota
(podpis)

Kamiński Sebastian Kamil
(podpis)

WYBORY DO RADY MIEJSKIEJ W OŻAROWIE

Okręg wyborczy nr:	1	4	Liczba mandatów:	1
--------------------	---	---	------------------	---

ZESTAWIENIE WYNIKÓW GŁOSOWANIA W OKRĘGU WYBORCZYM

Zestawienie wyników głosowania w okręgu wyborczym nr 14, utworzonym dla wyboru Rady Miejskiej w Ożarowie sporządzone dnia 18 listopada 2014 przez Miejską Komisję Wyborczą w Ożarowie.

Komisja stwierdza, że otrzymała protokół głosowania od 1 obwodowej komisji wyborczej, właściwych do przeprowadzenia głosowania w okręgu i na podstawie tego protokołu (tych protokołów) ustaliła następujące wyniki głosowania w okręgu:

1	Liczba wyborców uprawnionych do głosowania (<i>umieszczonych w spisie, z uwzględnieniem dodatkowych formularzy</i>) w chwili zakończenia głosowania	*	*	6	5	4
1a	w tym umieszczonych w części A spisu wyborców (<i>obywatele polscy</i>)	*	*	6	5	4
1b	w tym umieszczonych w części B spisu wyborców (<i>obywatele UE niebędący obywatelami polskimi</i>)	*	*	*	*	0

Uwaga! Suma liczb z pkt. 1a i 1b musi być równa liczbie z pkt. 1

2	Liczba wyborców, którym wydano karty do głosowania (<i>liczba podpisów w spisie oraz adnotacje „odmowa podpisu”</i>)	*	*	3	5	9
2a	w tym w części A spisu wyborców (<i>obywatele polscy</i>)	*	*	3	5	9
2b	w tym w części B spisu wyborców (<i>obywatele UE niebędący obywatelami polskimi</i>)	*	*	*	*	0

Uwaga! Suma liczb z pkt. 2a i 2b musi być równa liczbie z pkt. 2.

3	Liczba wyborców głosujących przez pełnomocnika (<i>liczba kart do głosowania wydanych na podstawie otrzymanych przez komisję aktów pełnomocnictwa</i>)	*	*	*	*	0
---	--	---	---	---	---	---

4	Liczba wyborców, którym wysłano pakiety wyborcze	*	*	*	*	0
5	Liczba otrzymanych kopert zwrotnych	*	*	*	*	0
5a	Liczba kopert zwrotnych, w których nie było oświadczenia o osobistym i tajnym oddaniu głosu	*	*	*	*	0
5b	Liczba kopert zwrotnych, w których oświadczenie nie było podpisane przez wyborcę	*	*	*	*	0
5c	Liczba kopert zwrotnych, w których nie było koperty na kartę do głosowania	*	*	*	*	0
5d	Liczba kopert zwrotnych, w których znajdowała się niezaklejona koperta na kartę do głosowania	*	*	*	*	0
5e	Liczba kopert na kartę do głosowania wrzuconych do urny	*	*	*	*	0

Uwaga! Liczba z pkt. 5 nie może być większa od liczby z pkt. 4.

6	Liczba kart wyjętych z urny	*	*	3	5	9
6a	w tym liczba kart wyjętych z kopert na karty do głosowania	*	*	*	*	0

Uwaga! Liczba z pkt. 6 pomniejszona o liczbę z pkt. 6a powinna być równa liczbie z pkt. 2. Liczba z pkt 6a nie może być większa od liczby z pkt 5e.

7	Liczba kart nieważnych (<i>innych niż urzędowo ustalone lub nieopatrzonych pieczęcią obwodowej komisji wyborczej</i>)	*	*	*	*	0
8	Liczba kart ważnych	*	*	3	5	9
9	Liczba głosów nieważnych (<i>z kart ważnych</i>)	*	*	*	*	7
10	Liczba głosów ważnych oddanych łącznie na wszystkie listy kandydatów (<i>z kart ważnych</i>)	*	*	3	5	2

Uwaga! Suma liczb z pkt. 9 i 10 musi być równa liczbie z pkt. 8.

11. Na poszczególne listy kandydatów i umieszczonego na nich kandydata oddano następujące liczby głosów ważnych:

1	ADAMSKA Nina Agnieszka zgłoszona przez Komitet Wyborczy Wyborców Blżej Ludzi, Lista nr 17	*	*	*	8	5
2	KRAKOWIAK Maciej zgłoszony przez Komitet Wyborczy Wyborców Nasza Gmina Ożarów, Lista nr 16	*	*	1	3	1
3	MŁODOŻENIEC Adam zgłoszony przez Komitet Wyborczy Prawo i Sprawiedliwość, Lista nr 3	*	*	1	3	6

Przy sporządzeniu protokołu obecni byli:

1 Batóg Danuta – CZŁONEK

Batóg Danuta
(podpis)

2 Nogaj Paulina – CZŁONEK

Nogaj Paulina
(podpis)

3 Nogaj Anna Beata – CZŁONEK

Nogaj Anna
(podpis)

- 4 Wiśniewska Paulina – CZŁONEK
- 5 Dębniak Grzegorz – CZŁONEK
- 6 Wójcik Krzysztof Gustaw – ZASTĘPCA
- 7 Mazur-Błaszczyk Jolanta Elżbieta – PRZEWODNICZĄCY
- 8 Duda Agata Dorota – CZŁONEK
- 9 Kamiński Sebastian Kamil – CZŁONEK



.....Wiśniewska Paulina
(podpis)

.....Dębniak Grzegorz
(podpis)

.....Wójcik Krzysztof Gustaw
(podpis)

.....Mazur-Błaszczyk Jolanta Elżbieta
(podpis)

.....Duda Agata Dorota
(podpis)

.....Kamiński Sebastian Kamil
(podpis)

WYBORY DO RADY MIEJSKIEJ W OŻAROWIE

Okręg wyborczy nr:	1	5	Liczba mandatów:	1
--------------------	---	---	------------------	---

ZESTAWIENIE WYNIKÓW GŁOSOWANIA W OKRĘGU WYBORCZYM

Zestawienie wyników głosowania w okręgu wyborczym nr 15, utworzonym dla wyboru Rady Miejskiej w Ożarowie sporządzone dnia 18 listopada 2014 przez Miejską Komisję Wyborczą w Ożarowie.

Komisja stwierdza, że otrzymała protokół głosowania od 1 obwodowej komisji wyborczej, właściwych do przeprowadzenia głosowania w okręgu i na podstawie tego protokołu (tych protokołów) ustaliła następujące wyniki głosowania w okręgu:

1	Liczba wyborców uprawnionych do głosowania (<i>umieszczonych w spisie, z uwzględnieniem dodatkowych formularzy</i>) w chwili zakończenia głosowania	*	*	4	8	9
1a	w tym umieszczonych w części A spisu wyborców (<i>obywatele polscy</i>)	*	*	4	8	9
1b	w tym umieszczonych w części B spisu wyborców (<i>obywatele UE niebędący obywatelami polskimi</i>)	*	*	*	*	0

Uwaga! Suma liczb z pkt. 1a i 1b musi być równa liczbie z pkt. 1

2	Liczba wyborców, którym wydano karty do głosowania (<i>liczba podpisów w spisie oraz adnotacje „odmowa podpisu”</i>)	*	*	2	7	3
2a	w tym w części A spisu wyborców (<i>obywatele polscy</i>)	*	*	2	7	3
2b	w tym w części B spisu wyborców (<i>obywatele UE niebędący obywatelami polskimi</i>)	*	*	*	*	0

Uwaga! Suma liczb z pkt. 2a i 2b musi być równa liczbie z pkt. 2.

3	Liczba wyborców głosujących przez pełnomocnika (<i>liczba kart do głosowania wydanych na podstawie otrzymanych przez komisję aktów pełnomocnictwa</i>)	*	*	*	*	6
4	Liczba wyborców, którym wysłano pakiety wyborcze	*	*	*	*	0
5	Liczba otrzymanych kopert zwrotnych	*	*	*	*	0
5a	Liczba kopert zwrotnych, w których nie było oświadczenia o osobistym i tajnym oddaniu głosu	*	*	*	*	0
5b	Liczba kopert zwrotnych, w których oświadczenie nie było podpisane przez wyborcę	*	*	*	*	0

5c	Liczba kopert zwrotnych, w których nie było koperty na kartę do głosowania	*	*	*	*	0
5d	Liczba kopert zwrotnych, w których znajdowała się niezaklejona koperta na kartę do głosowania	*	*	*	*	0
5e	Liczba kopert na kartę do głosowania wrzuconych do urny	*	*	*	*	0

Uwaga! Liczba z pkt. 5 nie może być większa od liczby z pkt. 4.

6	Liczba kart wyjętych z urny	*	*	2	7	3
6a	w tym liczba kart wyjętych z kopert na karty do głosowania	*	*	*	*	0

Uwaga! Liczba z pkt. 6 pomniejszona o liczbę z pkt. 6a powinna być równa liczbie z pkt. 2. Liczba z pkt 6a nie może być większa od liczby z pkt 5e.

7	Liczba kart nieważnych (<i>innych niż urzędowo ustalone lub nieopatrzonych pieczęcią obwodowej komisji wyborczej</i>)	*	*	*	*	0
8	Liczba kart ważnych	*	*	2	7	3
9	Liczba głosów nieważnych (<i>z kart ważnych</i>)	*	*	*	1	1
10	Liczba głosów ważnych oddanych łącznie na wszystkie listy kandydatów (<i>z kart ważnych</i>)	*	*	2	6	2

Uwaga! Suma liczb z pkt. 9 i 10 musi być równa liczbie z pkt. 8.

11. Na poszczególne listy kandydatów i umieszczonego na nich kandydata oddano następujące liczby głosów ważnych:

1	CHMIELEWSKI Tomasz zgłoszony przez Komitet Wyborczy Wyborców Bliżej Ludzi, Lista nr 17	*	*	*	5	3
2	CZERWIEC Dariusz Józef zgłoszony przez Komitet Wyborczy Prawo i Sprawiedliwość, Lista nr 3	*	*	*	9	8
3	WĄSIK Jolanta zgłoszona przez Komitet Wyborczy Polskie Stronnictwo Ludowe, Lista nr 1	*	*	1	1	1

Przy sporządzeniu protokołu obecni byli:

- 1 Batóg Danuta – CZŁONEK
- 2 Nogaj Paulina – CZŁONEK
- 3 Nogaj Anna Beata – CZŁONEK
- 4 Wiśniewska Paulina – CZŁONEK
- 5 Dębniak Grzegorz – CZŁONEK
- 6 Wójcik Krzysztof Gustaw – ZASTĘPCA
- 7 Mazur-Błaszczyk Jolanta Elżbieta – PRZEWODNICZĄCY

Batóg Danuta
(podpis)

Nogaj Paulina
(podpis)

Nogaj Anna
(podpis)

Wiśniewska Paulina
(podpis)

Dębniak Grzegorz
(podpis)

Wójcik Krzysztof Gustaw
(podpis)

Mazur-Błaszczyk Jolanta Elżbieta
(podpis)

8 Duda Agata Dorota – CZŁONEK

9 Kamiński Sebastian Kamil – CZŁONEK



Agata Duda
(podpis)
Sebastian Kamil
(podpis)